

INFORME MENSUAL DE SEGUIMENT DE LA PRESTACIÓ FARMACÈUTICA

1 FACTURACIÓ DE FARMÀCIA, MAIG 2006

1. Descriptiva de la facturació

- Aquest mes de maig de 2006 la factura presentada a pagar pel CatSalut en concepte de prestació farmacèutica amb recepta a les oficines de farmàcia ha estat de 141.416.260 €.

- Aquesta despesa suposa un creixement respecte al mateix mes de maig de l'any passat (2005) del 7,74%.

- L'acumulat de l'any se situa en un 3,68% (el mes anterior estava en el 2,69%).

- La taxa anual mòbil (TAM) (creixement dels últims 12 mesos respecte els 12 anteriors, és a dir, creixement juny 2005-maig 2006 respecte juny 2004-maig 2005) és del 2,99% (el mes anterior estava en el 2,43%).

- Aquest nombre de receptes suposa un creixement respecte al mateix mes de maig de 2005, d'un 7,33%.

- En el període acumulat (gener-maig 2006) l'increment de les receptes ha estat del 2,59% i representa aproximadament un 69% de l'increment de la despesa.

2.2. Increment del cost/ recepta

- El cost per recepta en aquest mes de maig 2006 és un 0,39% superior al cost per recepta de maig 2005.

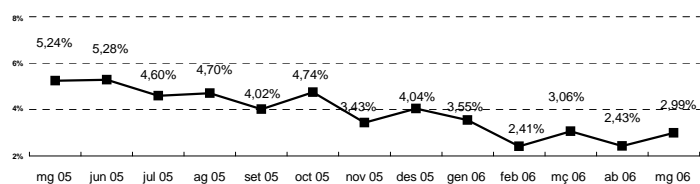
- Així doncs, es pot atribuir aproximadament un 31% del creixement de la despesa en el període gener-maig 2006 a l'augment del cost per recepta i un 69% a l'augment del nombre de receptes.

Taula 1. Despesa farmacèutica i nombre de receptes, Catalunya. Maig 2006. (Dades factura)

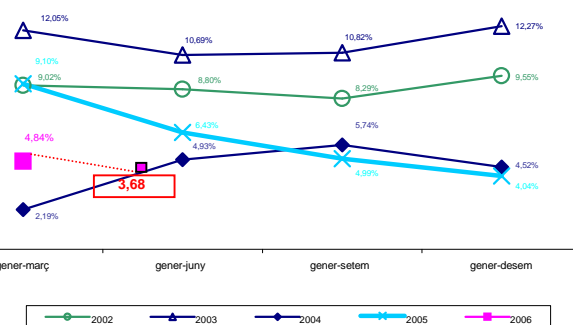
Període gener-maig	Despesa	Receptes	Cost*/recepta
2006	696.577.580	54.332.253	12,96
2005	671.858.352	52.959.254	12,81
% variació 06/05	3,68	2,59	
TAM	2,99	2,92	1,14

* Despesa s/ descomptes AIU

Taxes de creixement interanual (TAM)

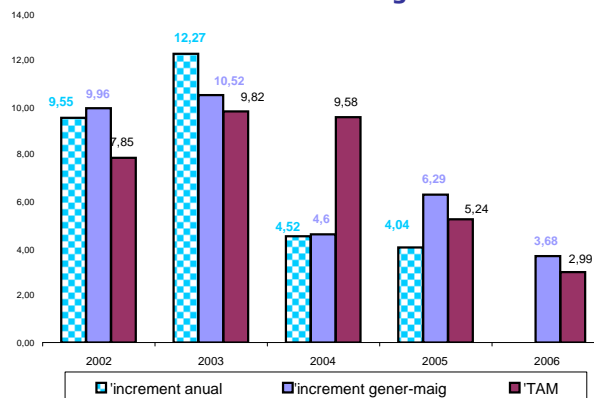


Evolució dels creixements trimestrals acumulats de la despesa farmacèutica



increment gener-maig 2006

Evolució dels creixements de la despesa farmacèutica en el mes de maig



2.- Desglossament de la despesa

- El nombre de dies facturats el mes de maig 2006 a Catalunya ha estat de 29,47 dies, és a dir els mateixos dies que el mateix mes de l'any passat. El desglossament d'aquest creixement és el següent:

2.1.- Increment de les receptes

- Aquest mes de maig el nombre de receptes efectives facturades ha estat de 10.984.361 receptes (749.822 receptes mes que el mes de maig de 2005).