

INFORME MENSUAL DE SEGUIMENT DE LA PRESTACIÓ FARMACÈUTICA

1 FACTURACIÓ DE FARMÀCIA, JULIOL 2006

1. Descriptiva de la facturació

- Aquest mes de juliol de 2006 la factura presentada a pagar pel CatSalut en concepte de prestació farmacèutica amb recepta a les oficines de farmàcia ha estat de 139.642.600 €.
- Aquesta despesa suposa un creixement respecte al mateix mes de juliol de l'any passat (2005) del 3,72%.
- L'acumulat de l'any se situa en un 3,84% (el mes anterior estava en el 3,86%).
- La taxa anual mòbil (TAM) (creixement dels últims 12 mesos respecte els 12 anteriors, és a dir, creixement agost 2005-juliol 2006 respecte agost 2004-juliol 2005) és del 3,14% (el mes anterior estava en el 2,81%).

- Aquest nombre de receptes suposa un creixement respecte al mateix mes de juliol de 2005, d'un 2,90%.

- En el període acumulat (gener-juliol 2006) l'increment de les receptes ha estat del 2,73% i representa aproximadament un 70% de l'increment de la despesa.

2.2. Increment del cost/ recepta

- El cost per recepta en aquest mes de juliol 2006 és un 0,8% superior al cost per recepta de juliol 2005.

- En el període acumulat (gener-juliol 2006) l'increment del cost per recepta ha estat de l' 1,16% i representa aproximadament un 30% de l'augment de la despesa.

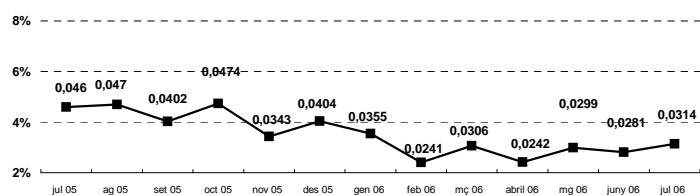
Així doncs, es pot atribuir aproximadament un 70% del creixement de la despesa en el període gener-juliol 2006 a l'augment del nombre de receptes i un 30% a l'augment del cost per recepta.

Taula 1. Despesa farmacèutica i nombre de receptes, Catalunya. Juliol 2006. (Dades factura)

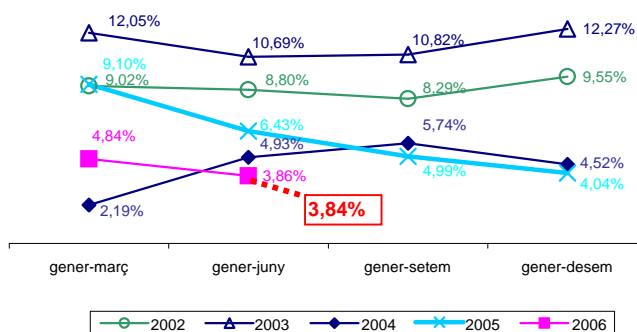
Període gener-juliol	Despesa	Receptes	Cost*/recepta
2006	978.546.191	75.840.630	13,04
2005	942.333.211	73.826.181	12,89
% variació 06/05	3,84	2,73	1,16
TAM	3,14	2,24	

* Despesa s/ descomptes AIU

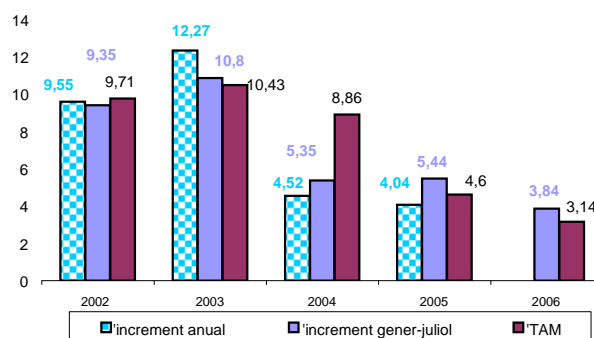
Taxes de creixement interanual (TAM)



Evolució dels creixements trimestrals acumulats de la despesa farmacèutica



Evolució dels creixements de la despesa farmacèutica en el mes de juliol



2.- Desglossament de la despesa

- El nombre de dies facturats el mes de juliol 2006 a Catalunya ha estat de 31 dies, és a dir els mateixos dies que el mateix mes de l'any passat. El desglossament d'aquest creixement és el següent:

2.1.- Increment de les receptes

- Aquest mes de juliol el nombre de receptes efectives facturades ha estat de 10.613.801 receptes (298.883 receptes més que el mes de juliol de 2005).