

# INFORME MENSUAL DE SEGUIMENT DE LA PRESTACIÓ FARMACÈUTICA

## 1 FACTURACIÓ DE FARMÀCIA, FEBRER 2007

### 1. Descriptiva de la facturació

- Aquest mes de febrer de 2007 la factura presentada a pagar pel CatSalut en concepte de prestació farmacèutica amb recepta a les oficines de farmàcia ha estat de 156.171.316 €.

- Aquesta despesa suposa un creixement respecte al mateix mes de febrer de l'any passat (2006) del 8,84%.

- L'acumulat de l'any se situa en un 8,02% (el mes anterior estava en el 7,19%),.

- La taxa anual mòbil (TAM) (creixement dels últims 12 mesos respecte els 12 anteriors), és a dir, creixement març 2006-febrer 2007 respecte març 2005-febrer 2006, és del 5,48% (el mes anterior va ser del 4,83%).

- Aquest nombre de receptes suposa un creixement respecte al mateix mes de febrer de 2006, d'un 10,06 %.

- En el període acumulat (gener-febrer 2007) l'increment de les receptes ha estat del 9,35%.

### 2.2. Increment del cost/ recepta

- El cost per recepta en aquest mes de febrer de 2007 és un -1,12% inferior al cost per recepta de febrer de 2006.

- En el període acumulat (gener-febrer2007) l'increment del cost per recepta ha estat de -1,22% .

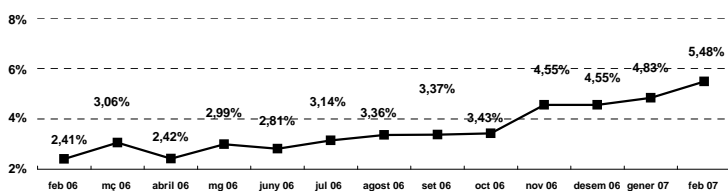
Així doncs, es pot atribuir la totalitat del creixement de la despesa en el període gener-febrer 2007 a l'augment del nombre de receptes.

**Taula 1. Despesa farmacèutica i nombre de receptes, Catalunya. Febrer 2007. (Dades factura)**

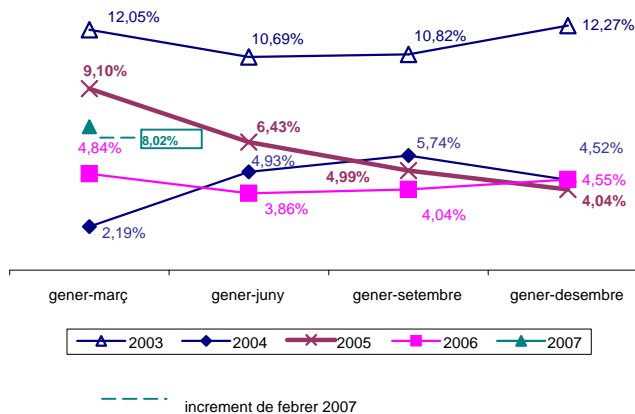
Període	Despesa	Receptes	Despesa/ recepta
gener-febrer 2007	307.249.242	23.983.369	12,81
2006	284.440.909	21.932.616	12,97
% variació 07/06	8,02	9,35	-1,22

<b>TAM</b>	<b>5,48</b>	<b>4,79</b>
------------	-------------	-------------

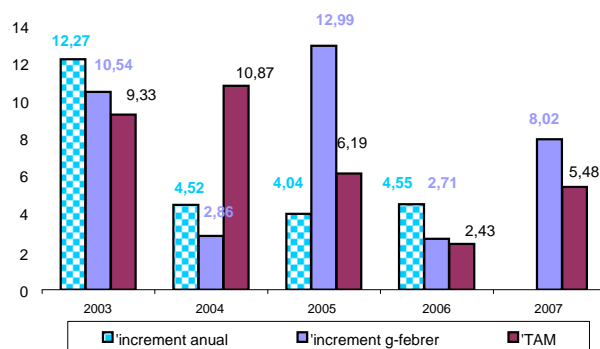
### Taxes de creixement interanual (TAM)



### Evolució dels creixements trimestrals acumulats de la despesa farmacèutica



### Evolució dels creixements de la despesa farmacèutica



## 2.- Desglossament de la despesa

- El desglossament del creixement de la despesa farmacèutica és el següent:

### 2.1.- Increment de les receptes

- Aquest mes de febrer el nombre de receptes efectives facturades ha estat de 12.115.681 receptes (1.107.734 receptes més que el mes de febrer de 2006).