

## 1 FACTURACIÓ DE FARMÀCIA, SETEMBRE 2007

### 1. Descriptiva de la facturació

- Aquest mes de setembre de 2007 la factura presentada a pagar pel CatSalut en concepte de prestació farmacèutica amb recepta a les oficines de farmàcia ha estat de 139.666.526 €.

- Aquesta despesa suposa un creixement respecte al mateix mes de setembre de l'any passat (2006) del 3,01%.

- L'acumulat de l'any se situa en un 2,57% (el mes anterior estava en el 2,52%).

- La taxa anual mòbil (TAM) (creixement dels últims 12 mesos respecte els 12 anteriors), és a dir, creixement octubre 2006-setembre 2007 respecte octubre 2005-setembre 2006, és del 3,43% (el mes anterior va ser del 3,30%).

- Aquest nombre de receptes suposa un creixement respecte al mateix mes de setembre 2006 d'un 6,29%.

- En el període acumulat (gener-setembre 2007) l'increment de les receptes ha estat del 4,90%.

### 2.2. Increment de la despesa/ recepta

- La despesa per recepta en aquest mes de setembre de 2007 és un -3,03% inferior al cost per recepta de setembre de 2006.

- En el període acumulat (gener-setembre 2007) l'increment de la despesa per recepta ha estat del -2,20%.

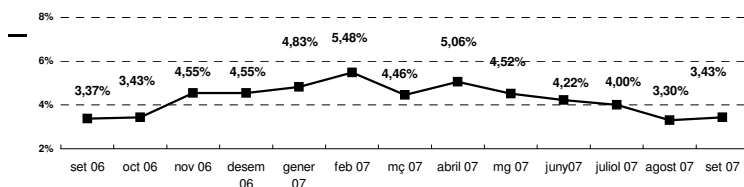
Així doncs, es pot atribuir la totalitat del creixement de la despesa en el període gener-setembre 2007 a l'augment del nombre de receptes.

**Taula 1. Despesa farmacèutica i nombre de receptes, Catalunya . SETEMBRE 2007. (Dades factura)**

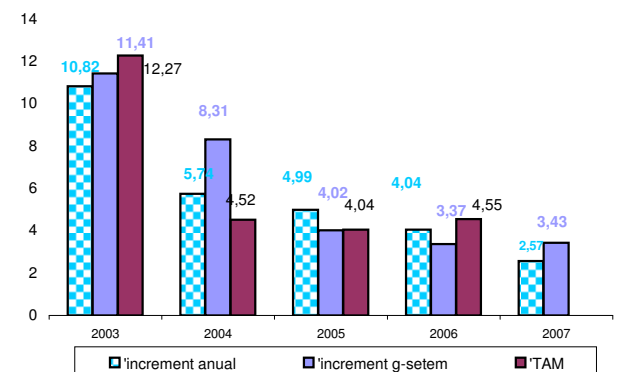
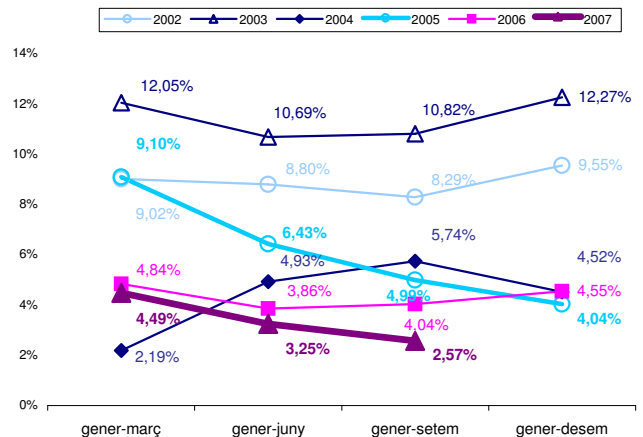
| Període gener-setem | Despesa       | Receptes    | Despesa/recepta |
|---------------------|---------------|-------------|-----------------|
| 2007                | 1.272.866.297 | 100.606.918 | 12,79           |
| 2006                | 1.240.916.916 | 95.908.647  | 13,08           |
| % variació 07/06    | 2,57          | 4,90        | -2,20           |

| TAM | 3,43 | 4,91 |
|-----|------|------|
|-----|------|------|

### Taxes de creixement interanual (TAM)



### Evolució dels creixements trimestrals acumulats de la despesa farmacèutica



### 2.- Desglossament de la despesa

- El desglossament del creixement de la despesa farmacèutica és el següent:

#### 2.1.- Increment de les receptes

- Aquest mes de setembre el nombre de receptes efectives facturades ha estat de 11.001.313 receptes (650.626 més que el mes de setembre de 2006).