

1 FACTURACIÓ DE FARMÀCIA, NOVEMBRE 2007

1. Descriptiva de la facturació

- Aquest mes de novembre de 2007 la factura presentada a pagar pel CatSalut en concepte de prestació farmacèutica amb recepta a les oficines de farmàcia ha estat de 152.031.704,35 €.

- Aquesta despesa suposa un creixement respecte al mateix mes de novembre de l'any passat (2006) del 4,08%.

- L'acumulat de l'any se situa en un 2,80% (el mes anterior estava en el 2,66%).

- La taxa anual mòbil (TAM) (creixement dels últims 12 mesos respecte els 12 anteriors), és a dir, creixement desembre 2006-novembre 2007 respecte desembre 2005-novembre 2006, és del 2,86% (el mes anterior va ser del 3,33%).

- Aquest nombre de receptes suposa un creixement respecte al mateix mes de novembre 2006 d'un 7,51%.

- En el període acumulat (gener-novembre 2007) l'increment de les receptes ha estat del 5,33%.

2.2. Increment de la despesa/ recepta

- La despesa per recepta en aquest mes de novembre de 2007 és un -3,19% inferior al cost per recepta de novembre de 2006.

- En el període acumulat (gener-novembre 2007) l'increment de la despesa per recepta ha estat del -2,40%.

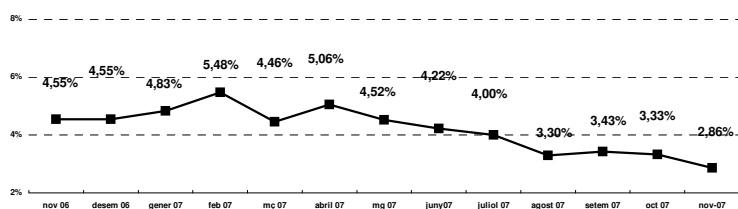
Així doncs, es pot atribuir la totalitat del creixement de la despesa en el període gener-novembre 2007 a l'augment del nombre de receptes.

Taula 1. Despesa farmacèutica i nombre de receptes, Catalunya . NOVEMBRE 2007. (Dades factura)

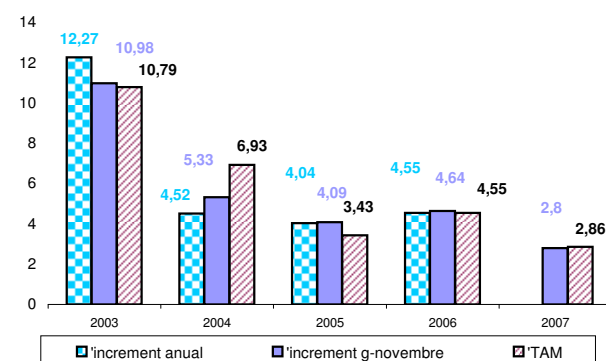
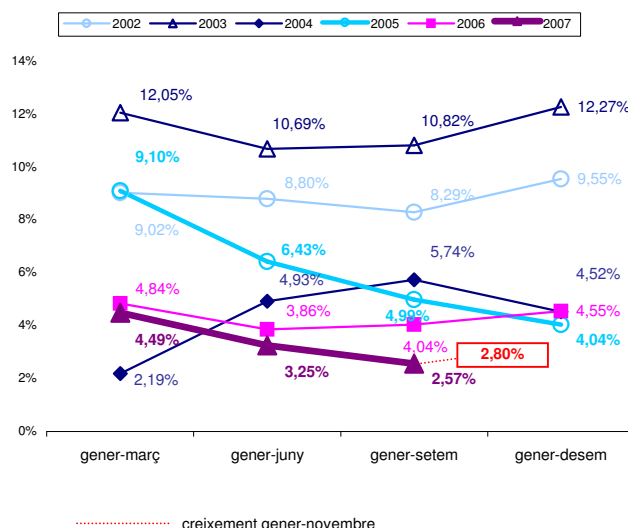
Període gener-nov	Despesa	Receptes	Despesa/recepta
2007	1.570.909.618	124.328.409	12,64
2006	1.528.127.358	118.033.874	12,95
% variació 07/06	2,80	5,33	-2,40

TAM	2,86	5,10
-----	------	------

Taxes de creixement interanual (TAM)



Evolució dels creixements trimestrals acumulats de la despesa farmacèutica



2.- Desglossament de la despesa

- El desglossament del creixement de la despesa farmacèutica és el següent:

2.1.- Increment de les receptes

- Aquest mes de novembre el nombre de receptes efectives facturades ha estat de 12.150.495 receptes (848.474 més que el mes de novembre de 2006).