

1 FACTURACIÓ DE FARMÀCIA, GNER 2008

1. Descriptiva de la facturació

- Aquest mes de gener de 2008 la factura presentada a pagar pel CatSalut en concepte de prestació farmacèutica amb recepta a les oficines de farmàcia ha estat de 161.495.108,44 €.

- Aquesta despesa suposa un creixement respecte al mateix mes de gener de l'any passat (2007) del 6,90%.

- La taxa anual mòbil (TAM), creixement febrer 2007-gener 2008 respecte febrer 2006-gener 2007, és del 2,61% (el mes anterior també va ser del 2,61%).

- Aquest nombre de receptes suposa un creixement respecte al mateix mes de gener de 2007 d'un 8,65%.

2.2. Increment de la despesa/ recepta

- La despesa per recepta en aquest mes de gener de 2008 és un -1,61% inferior al cost per recepta de gener de 2007.

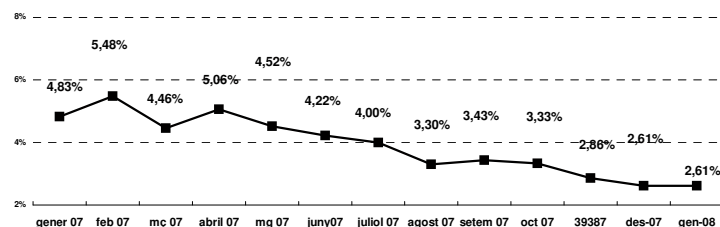
- Així doncs, es pot atribuir la totalitat del creixement de la despesa en el període gener 2008 a l'augment del nombre de receptes.

Taula 1. Despesa farmacèutica i nombre de receptes, Catalunya . GNER 2008. (Dades factura)

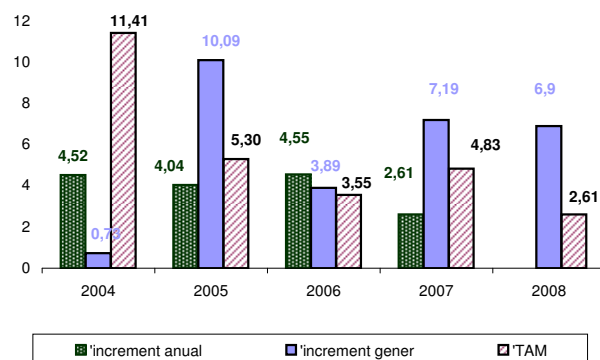
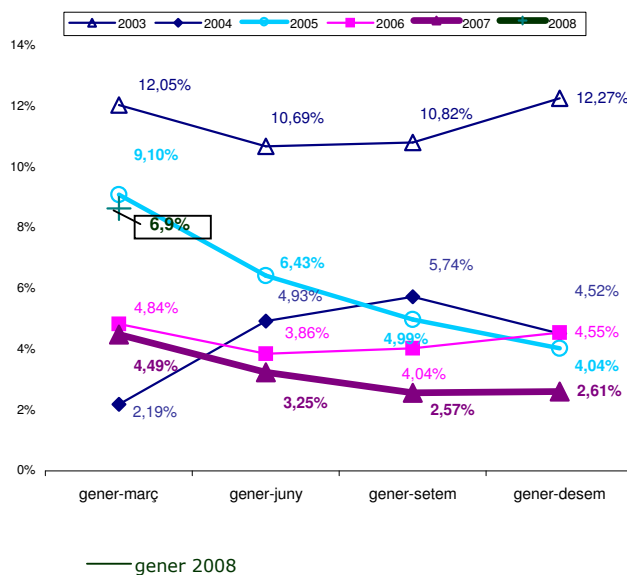
Període gener	Despesa	Receptes	Despesa/recepta
2008	161.495.108	12.892.979	12,52
2007	151.077.926	11.867.688	12,73
% variació 07/06	6,90	8,64	-1,61

TAM	2,61	5,21
------------	-------------	-------------

Taxes de creixement interanual (TAM)



Evolució dels creixements trimestrals acumulats de la despesa farmacèutica



2.- Desglossament de la despesa

- El desglossament del creixement de la despesa farmacèutica és el següent:

2.1.- Increment de les receptes

- Aquest mes de gener el nombre de receptes efectives facturades ha estat de 12.894,825 receptes (1.027.137 més que el mes de gener de 2007).