

## 1 FACTURACIÓ DE FARMÀCIA, ABRIL 2008

### 1. Descriptiva de la facturació

- Aquest mes d'abril de 2008 la factura presentada a pagar pel CatSalut en concepte de prestació farmacèutica amb recepta a les oficines de farmàcia ha estat de 162.790.876,71 €.

- Aquesta despesa suposa un creixement respecte al mateix mes d'abril de l'any passat (2007) del 17,11%.

- L'acumulat de l'any se situa en un 9,28% (el mes anterior estava en el 6,81%)

- La taxa anual mòbil (TAM), creixement maig 2007- abril 2008 respecte maig 2006-abril 2007, és del 4,34% (el mes anterior estava en el 3,23%).

- Aquest nombre de receptes suposa un creixement respecte al mateix mes d'abril de 2007 d'un 15,08%.

- En el període acumulat (gener-abril 2008) l'increment de les receptes ha estat del 9,00%.

### 2.2. Increment de la despesa/ recepta

- La despesa per recepta en aquest mes d'abril de 2008 és un 1,76% superior al cost per recepta d'abril de 2007.

- En el període acumulat (gener-abril 2008) l'increment de la despesa per recepta ha estat del 0,26%

- Així doncs, es pot atribuir la totalitat del creixement de la despesa en el període gener- abril 2008 a l'augment del nombre de receptes.

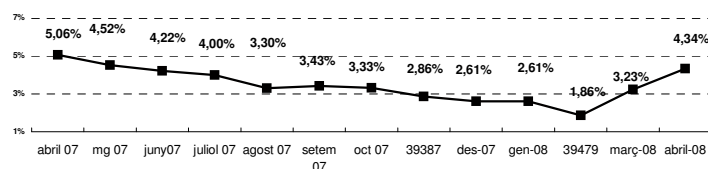
**Taula 1. Despesa farmacèutica i nombre de receptes, Catalunya . ABRIL 2008. (Dades factura)**

Període g-abril	Despesa	Receptes	Despesa/ recepta
2008	632.478.282	50.021.105	12,64
2007	578.743.767	45.891.436	12,61
% variació 08/07	9,28	9,00	0,26

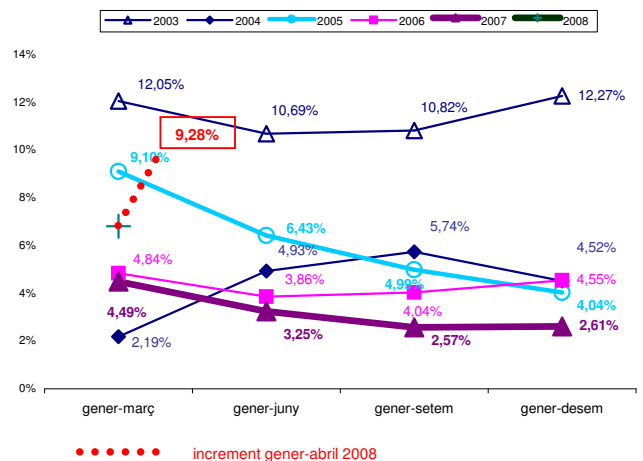
  

TAM	4,34	6,28
-----	------	------

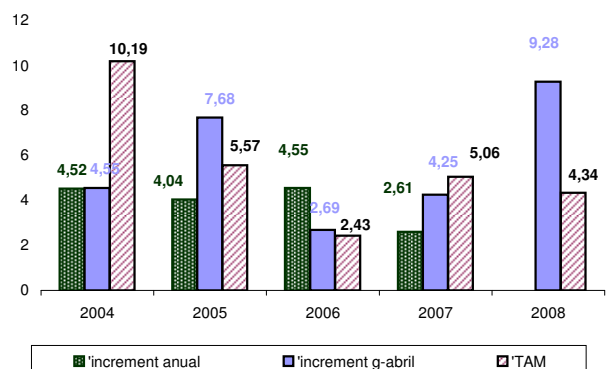
### Taxes de creixement interanual (TAM)



### Evolució dels creixements trimestrals acumulats de la despesa farmacèutica



### Evolució dels creixements de la despesa farmacèutica



### 2.- Desglossament de la despesa

- El desglossament del creixement de la despesa farmacèutica és el següent:

#### 2.1.- Increment de les receptes

- Aquest mes d'abril el nombre de receptes efectives facturades ha estat de 12.785.738 receptes (1.675.392 més que el mes de març de 2007).