

## 1 FACTURACIÓ DE FARMÀCIA, MAIG 2008

### 1. Descriptiva de la facturació

- Aquest mes de maig de 2008 la factura presentada a pagar pel CatSalut en concepte de prestació farmacèutica amb recepta a les oficines de farmàcia ha estat de 150.499.244,36 €.

- Aquesta despesa suposa un creixement respecte al mateix mes de maig de l'any passat (2007) del 5,07%.

- L'acumulat de l'any se situa en un 8,45% (el mes anterior estava en el 9,28%)

- La taxa anual mòbil (TAM), creixement juny 2007- maig 2008 respecte juny 2006-maig 2007, és del 4,66% (el mes anterior estava en el 4,52%).

- Aquest nombre de receptes suposa un creixement respecte al mateix mes de maig de 2007 d'un 3,35%.

- En el període acumulat (gener-maig 2008) l'increment de les receptes ha estat del 7,87%.

### 2.2. Increment de la despesa/ recepta

- La despesa per recepta en aquest mes de maig de 2008 és un 1,67% superior al cost per recepta de maig de 2007.

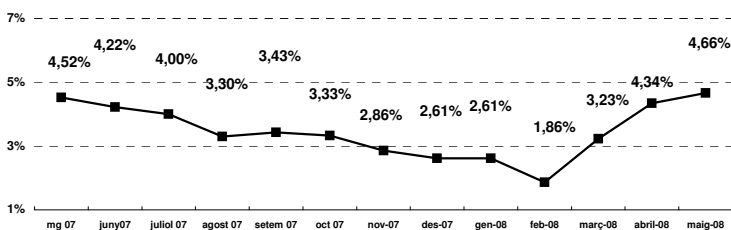
- En el període acumulat (gener-maig 2008) l'increment de la despesa per recepta ha estat del 0,54%

- Així doncs, es pot atribuir al creixement de la despesa en el període gener- maig 2008 aproximadament un 93,5% l'augment del nombre de receptes i un 6,5% a l'augment del cost per recepta.

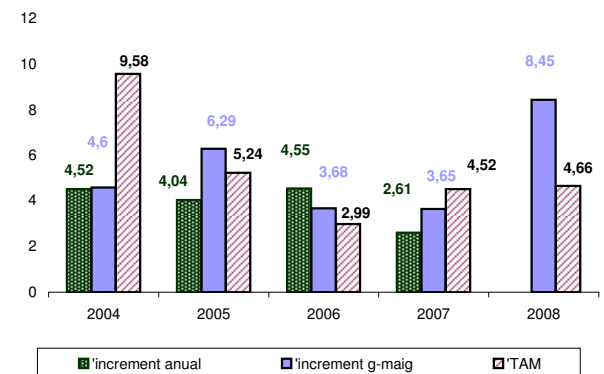
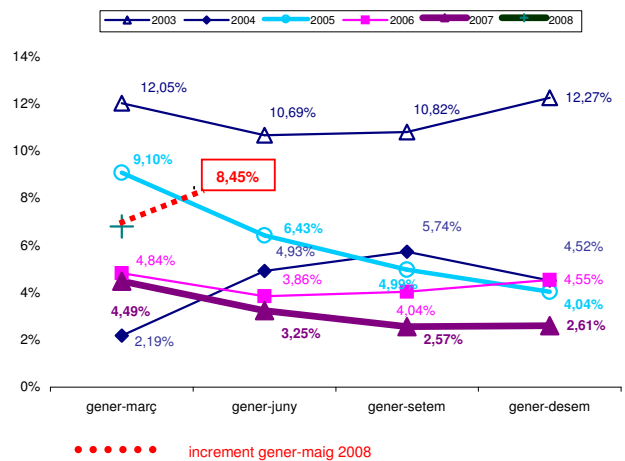
**Taula 1. Despesa farmacèutica i nombre de receptes, Catalunya . MAIG 2008. (Dades factura)**

Període g-maig	Despesa	Receptes	Despesa/recepta
2008	782.977.526	61.857.251	12,66
2007	721.978.825	57.344.170	12,59
% variació 08/07	8,45	7,87	0,54
<b>TAM</b>	<b>4,66</b>	<b>6,19</b>	

### Taxes de creixement interanual (TAM)



### Evolució dels creixements trimestrals acumulats de la despesa farmacèutica



## 2.- Desglossament de la despesa

- El desglossament del creixement de la despesa farmacèutica és el següent:

### 2.1.- Increment de les receptes

- Aquest mes de maig el nombre de receptes efectives facturades ha estat de 11.836.146 receptes (383.412 més que el mes de maig de 2007).