

INFORME MENSUAL DE SEGUIMENT DE LA PRESTACIÓ FARMACÈUTICA

1 FACTURACIÓ DE FARMÀCIA, SETEMBRE 2008

1. Descriptiva de la facturació

- Aquest mes de setembre de 2008 la factura presentada a pagar pel CatSalut en concepte de prestació farmacèutica amb recepta a les oficines de farmàcia ha estat de 142.663.498,45 €.

- Aquesta despesa suposa un creixement respecte al mateix mes de setembre de l'any passat (2007) del 2,15%.

- L'acumulat de l'any se situa en un 7,23% (el mes anterior estava en el 7,86%)

- La taxa anual mòbil (TAM), creixement octubre 2007-setembre 2008 respecte octubre 2006-setembre 2007, és del 6,08% (el mes anterior estava en el 6,16%).

- Aquest nombre de receptes suposa un creixement respecte al mateix mes de setembre de 2007 d'un 1,01%.

- En el període acumulat (gener-setembre 2008) l'increment de les receptes ha estat del 6,56%.

2.2. Increment de la despesa/ recepta

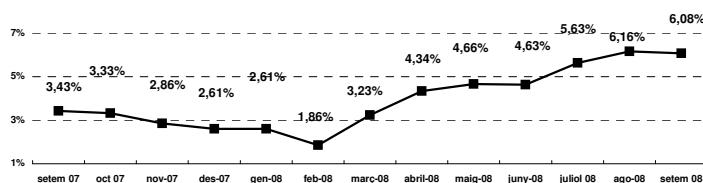
- La despesa per recepta en aquest mes de setembre de 2008 és un 1,12% superior al cost per recepta de setembre de 2007.

- En el període acumulat (gener-setembre 2008) l'increment de la despesa per recepta ha estat del 0,63%

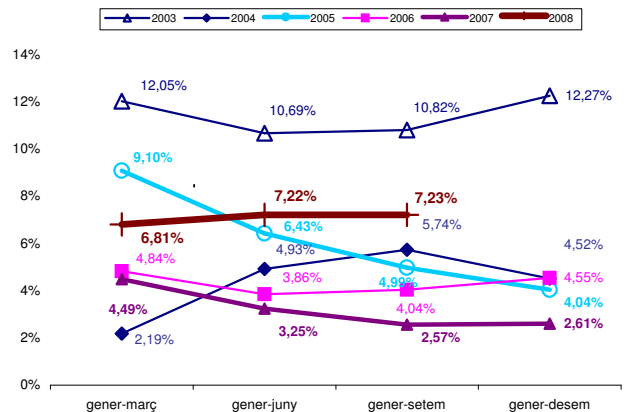
Taula 1. Despesa farmacèutica i nombre de receptes, Catalunya . Setembre 2008. (Dades factura)

Període g-setem	Despesa	Receptes	Despesa/recepta
2008	1.364.946.035	107.207.365	12,73
2007	1.272.866.297	100.606.719	12,65
% variació 08/07	7,23	6,56	0,63
TAM	6,08	6,41	-0,29

Taxes de creixement interanual (TAM)



Evolució dels creixements trimestrals acumulats de la despesa farmacèutica

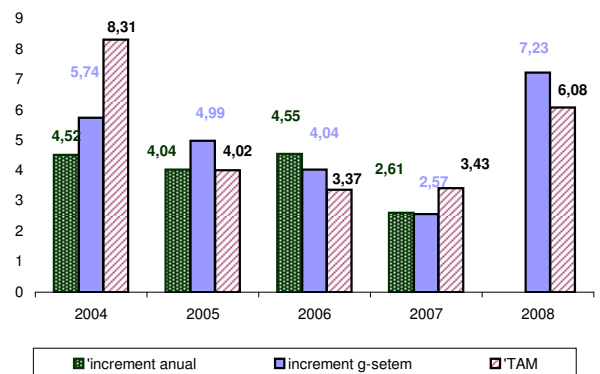


2.- Desglossament de la despesa

- El desglossament del creixement de la despesa farmacèutica és el següent:

2.1.- Increment de les receptes

- Aquest mes de setembre el nombre de receptes efectives facturades ha estat de 11.112.354 receptes (111.240 més que el mes de setembre de 2007).



2 Anàlisi de la prescripció farmacèutica (agost 2008)

Seguiment dels grups ATC amb més import facturat

Els 6 primers grups terapèutics en el rànquing d'import facturat són els següents: els hipolipemians (atorvastatina, simvastatina, pravastatina), els antiúlcers (omeprazol, pantoprazol, lansoprazol), els antidepressius (paroxetina, escitalopram, citalopram), els broncodilatadors (salmeterol, formoterol, salbutamol), els hipotensors (valsartan, losartan, candesartan), i els altres antiepilèptics (topiramata, pregabalina, gabapentina). Veure quadre en **annex 1**. En el període gener-agost de 2008, la facturació d'aquests grups, 301,91 milions d'euros (25% del total), s'ha incrementat respecte al gener-agost de 2007 un 5,3%, destacant l'increment dels grups broncodilatadors i hipotensors, per sobre del 10%.

En l'anàlisi per principis actius, la **taula 1** recull els 20 que tenen més despesa. Els 10 primers (atorvastatina, salmeterol+altres, clopidogrel, omeprazol, olanzapina, risperidona, venlafaxina, paroxetina, àcid risedrònic i formoterol) han tingut un import líquid, el període gener-agost de 2008, de 236,99 milions d'euros, que representa al voltant del 20% del líquid total.

En increment (**taula 2**), cal destacar aripiprazol (55,4% incr), amb 5,0 milions d'euros d'import líquid el gener-agost de 2008, pregabalina (43,7%) amb 12,9 M, insulina glargina (42,8%) amb 9,9 M, memantina (29,7%) amb 8,7 M, i duloxetina (29,5%) amb 8,9 M milions d'euros.

Taula 1. Facturació dels 20 principis actius amb major participació sobre l'import líquid

Principi actiu	Indicació	Líquid 08	% / total
Atorvastatina	Hipolipemiant	45.665.610	3,8%
Salmeterol y otros	Antiasmàtic	32.774.411	2,7%
Clopidogrel	Antitrombòtic	28.933.865	2,4%
Omeprazol	Antiúlcers	23.490.652	2,0%
Olanzapina	Antipsicòtic	21.962.209	1,8%
Risperidona	Antipsicòtic	21.736.091	1,8%
Venlafaxina	Antidepressiu	18.878.769	1,6%
Paroxetina	Antidepressiu	15.518.068	1,3%
Àcido risedrònic	Malalties òssies	14.032.682	1,2%
Formoterol y otros	Antiasmàtic	14.001.436	1,2%
Tiotropio, bromuro de,	Antiasmàtic	13.876.098	1,2%
Escitalopram	Antidepressiu	13.238.605	1,1%
Simvastatina	Hipolipemiant	13.050.324	1,1%
Pregabalina	Antiepilèptic	12.899.513	1,1%
Àcido alendrònic	Malalties òssies	12.539.941	1,0%
Tamsulosina	Hipertr. prostàtica	12.508.028	1,0%
Fentanilo	Analgèsic(opioide)	12.228.874	1,0%
Pantoprazol	Antiúlcers	11.682.434	1,0%
Valsartán	Ant. angiotensina	11.344.661	0,9%
Valsartán y diuréticos	Antihipertensiu	11.279.181	0,9%

Taula 2. Facturació 20 principis actius amb major increment de l'import líquid

Principi actiu	Indicació	Líquid 07	Líquid 08	incr 07/08
Aripiprazol	Antipsicòtic	3.244.332	5.042.664	55,4%
Rasagilina	Antiparkinson	2.196.486	3.333.703	51,8%
Pregabalina	Antiepilèptic	8.978.400	12.899.513	43,7%
Insulina glargina	Antidiabètic	6.945.255	9.919.298	42,8%
Solifenacina	Antiesp. urinari	2.804.739	3.997.689	42,5%
Metilfenidato	Psicoestimulant	2.251.246	3.188.666	41,6%
Teriparatida	Homeostasi calci	2.819.455	3.853.987	36,7%
Levetiracetam	Antiepilèptic	3.546.880	4.766.145	34,4%
Telmisartán	Hipotensor	3.610.276	4.798.987	32,9%
Calcio carb.+col.	Dèficit calci	3.790.608	4.924.405	29,9%
Ezetimiba	Reduct. colesterol	4.820.813	6.262.102	29,9%
Dutasterida	Hipertrofia prostàtica	2.572.659	3.338.168	29,8%
Memantina	Anti-demència	6.713.397	8.709.596	29,7%
Duloxetina	Antidepressiu	6.845.303	8.867.423	29,5%
Timolol, comb.	Oftalmol.(glaucoma)	4.441.004	5.745.252	29,4%
Esomeprazol	Antiúlcers	4.043.169	5.146.990	27,3%
Galantamina	Antiepilèptic	4.420.742	5.591.889	26,5%
Condroitinsulfato	Antiinfl. i antireumàtic	3.789.046	4.787.751	26,4%
Letrozol	Antagonis. hormones	5.541.604	6.903.314	24,6%
Làgrimes+altres	Oftalmològic	5.133.263	6.383.581	24,4%

ANNEX1

Anàlisi prescripció GT i principals PA (gener-agost 2008)

GT	PA	Envasos 2007	% sobre el total Catalu.	Envasos 2008	% sobre el total Catalu.	% inc. 07/08	%pa ang 08/07	Import líquid 2007	% sobre el total Catalu.	Import líquid 2008	% sobre el total Catalu.	% inc. 07/08	%pa ang 08/07
C10AA	Hipolipemians (Inhibidors de la HMG CoA reductasa)	3.828.554	4,40	4.413.031	4,73	15,27		68.477.673,01	6,19	73.874.017,12	6,18	7,88	
	Atorvastatina	1.066.583	1,23	1.210.560	1,30	13,50	27,43	38.735.378,42	3,50	45.665.609,92	3,82	17,89	61,82
	Simvastatina	1.932.386	2,22	2.366.597	2,54	22,47	53,63	13.260.246,20	1,20	13.050.323,86	1,09	-1,58	17,67
	Pravastatina	429.515	0,49	447.552	0,48	4,20	10,14	9.564.658,09	0,86	8.336.551,26	0,70	-12,84	11,28
A02BC	Antiúlcers (Inhibidors de la bomba de protons)	5.295.212	6,09	6.113.798	6,56	15,46		52.779.473,87	4,77	53.187.601,77	4,45	0,77	
	Omeprazol	4.334.301	4,98	5.053.071	5,42	16,58	82,65	23.894.364,41	2,16	23.490.651,60	1,96	-1,69	44,17
	Pantoprazol	405.566	0,47	453.840	0,49	11,90	7,42	12.220.034,34	1,10	11.682.434,21	0,98	-4,40	21,96
	Lansoprazol	303.026	0,35	317.545	0,34	4,79	5,19	7.477.035,82	0,68	7.265.847,82	0,61	-2,82	13,66
N06AB	Antidepressius (Inhibidors selectius de la recaptació de serotonina)	2.206.901	2,54	2.365.687	2,54	7,19		49.051.275,69	4,43	45.142.317,07	3,78	-7,97	
	Paroxetina	535.498	0,62	549.275	0,59	2,57	23,22	17.497.120,62	1,58	15.518.068,00	1,30	-11,31	34,38
	Escitalopram	343.522	0,40	404.582	0,43	17,77	17,10	11.063.661,04	1,00	13.238.604,90	1,11	19,66	29,33
	Citalopram	513.800	0,59	594.350	0,64	15,68	25,12	7.492.102,44	0,68	7.028.061,75	0,59	-6,19	15,57
R03AK	Broncodilatadors i antiàsmàtics (MPOC)	668.335	0,77	701.340	0,75	4,94		41.689.313,40	3,77	46.948.210,53	3,93	12,61	
	Salmeterol y otros agentes contra síndromes obstructivos de las vías respiratorias	413.562	0,48	456.599	0,49	10,41	7,47	29.562.509,53	2,67	32.774.411,18	2,74	10,86	61,62
	Formoterol y otros agentes contra síndromes obstructivos de las vías respiratorias	181.482	0,21	224.606	0,24	23,76	3,67	11.414.078,99	1,03	14.001.436,34	1,17	22,67	26,32
	Salbutamol y otros agentes contra padecimientos obstructivos de las vías respiratorias	72.046	0,08	19.198	0,02	-73,35	0,31	709.739,17	0,06	170.081,08	0,01	-76,04	0,32
C09CA	Hipotensors (Antagonistes d'angiotensina II, monofàrmacs)	1.506.257	1,73	1.686.277	1,81	11,95		38.965.763,95	3,52	43.795.791,16	3,66	12,40	
	Valsartan	327.244	0,38	370.245	0,40	13,14	21,96	9.722.296,95	0,88	11.344.661,15	0,95	16,69	25,90
	Losartán	357.098	0,41	416.458	0,45	16,62	24,70	7.552.183,12	0,68	7.859.981,58	0,66	4,08	17,95
	Candesartan	246.776	0,28	269.710	0,29	9,29	15,99	6.271.645,51	0,57	6.979.533,96	0,58	11,29	15,94
N03AX	Altres antiepilèptics	592.163	0,68	703.902	0,76	18,87		35.656.550,74	3,22	38.959.614,33	3,26	9,26	
	Topiramát	122.833	0,14	131.226	0,14	6,83	18,64	10.428.992,62	0,94	9.698.942,67	0,81	-7,00	24,89
	Pregabalina	158.839	0,18	218.626	0,23	37,64	31,06	8.978.399,75	0,81	12.899.513,39	1,08	43,67	33,11
	Gabapentina	178.422	0,21	198.247	0,21	11,11	28,16	8.169.467,70	0,74	7.460.305,01	0,62	-8,68	19,15
	Total 6 grups	14.097.422	16,21	15.984.035	17,15	13,38		286.620.051	25,89	301.907.552	25,25	5,33	
	Total Catalunya	86.958.711	100,00	93.206.302	100,00	7,18		1.106.932.642,75	100,00	1.195.527.385,55	100	8,00	