

1 FACTURACIÓ DE FARMÀCIA, GENER 2009

1. Descriptiva de la facturació

- Aquest mes de gener de 2009 la factura presentada a pagar pel CatSalut en concepte de prestació farmacèutica amb recepta a les oficines de farmàcia ha estat de 164.189.124,20 €.

- Aquesta despesa suposa un creixement respecte al mateix mes de gener de l'any passat (2008) del 1,67%.

- La taxa anual mòbil (TAM), creixement febrer 2008-gener 2009 respecte febrer 2007-gener 2008, és del 5,50% (el mes anterior estava en el 5,98%).

- Aquest nombre de receptes suposa un creixement respecte al mateix mes de gener de 2008 d'un 1,65%.

2.2. Increment de la despesa/ recepta

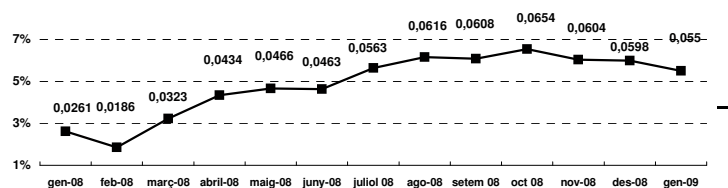
- La despesa per recepta en aquest mes de gener de 2009 és un 0,02% superior al cost per recepta de gener de 2008.

- Així doncs, es pot atribuir al creixement de la despesa en el període gener 2009 aproximadament un 99% l'augment del nombre de receptes i un 1% a l'augment del cost per recepta.

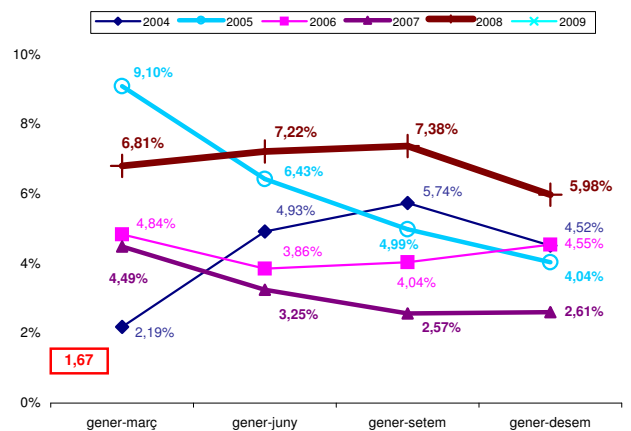
Taula 1. Despesa farmacèutica i nombre de receptes, Catalunya . Gener 2009 (Dades factura)

Període gener	Despesa	Receptes	Despesa/recepta
2009	164.189.124	13.107.741	12,53
2008	161.495.108	12.894.825	12,52
% variació 09/08	1,67	1,65	0,02
TAM	5,50	4,57	0,92

Taxes de creixement interanual (TAM)

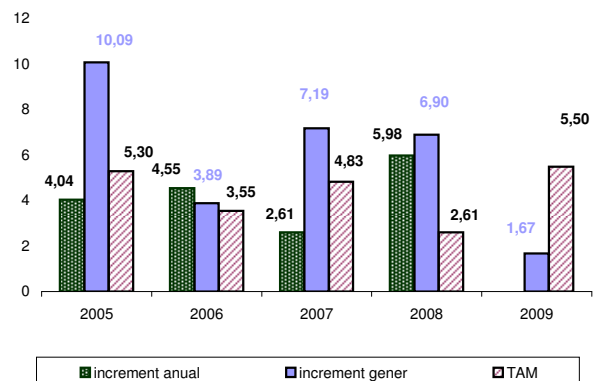


Evolució dels creixements trimestrals acumulats de la despesa farmacèutica



increment gener-2009

Evolució dels creixements de la despesa farmacèutica



2.- Desglossament de la despesa

- El desglossament del creixement de la despesa farmacèutica és el següent:

2.1.- Increment de les receptes

- Aquest mes de gener el nombre de receptes efectives facturades ha estat de 13.107.741 receptes (212.916 més que el mes de gener de 2008).