

INFORME MENSUAL DE SEGUIMENT DE LA PRESTACIÓ FARMACÈUTICA

1 FACTURACIÓ DE FARMÀCIA, JUNY 2009

1. Descriptiva de la facturació

- Aquest mes de juny de 2009 la factura presentada a pagar pel CatSalut en concepte de prestació farmacèutica amb recepta a les oficines de farmàcia ha estat de 152.291.233,47 €.

- Aquesta despesa suposa un creixement respecte al mateix mes de maig de l'any passat (2009) del 4,54%.

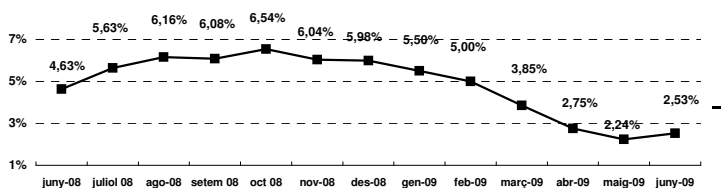
- L'acumulat de l'any se situa en un 4,54% (el mes anterior estava en el -0,24%)

- La taxa anual mòbil (TAM), creixement juliol 2008- juny 2009 respecte juliol 2007- juny 2008, és del 2,53% (el mes anterior estava en el 2,24%).

Taula 1. Despesa farmacèutica i nombre de receptes, Catalunya . Juny 2009 (Dades factura)

Període gener-juny	Despesa	Receptes	Despesa/recepta
2009	933.354.965	73.579.981	12,68
2008	928.655.728	73.246.631	12,68
% variació 09/08	0,51	0,46	0,05
TAM	2,53	2,05	0,47

Taxa de creixement interanual (TAM)



- Aquest nombre de receptes suposa un creixement respecte al mateix mes de juny de 2008 d'un 5,12%.

- En el període acumulat (gener-juny 2009) l'increment de les receptes ha estat de 0,46%.

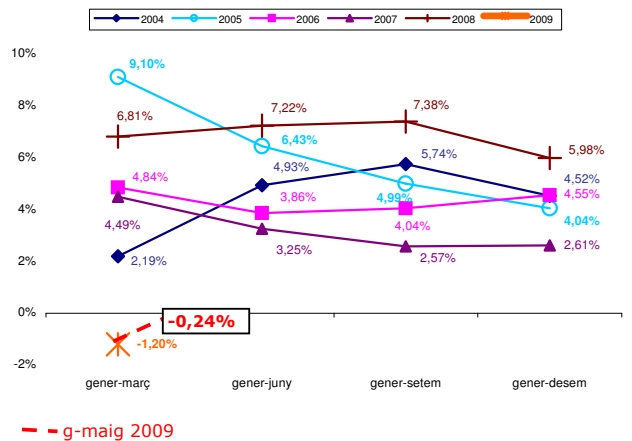
2.2. Increment de la despesa/ recepta

- La despesa per recepta en aquest mes de maig de 2009 és un -0,84% inferior al cost per recepta de maig de 2008.

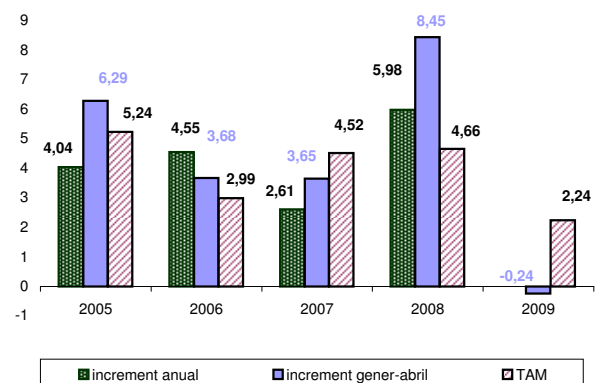
- En el període acumulat (gener-maig 2009) l'increment de la despesa per recepta ha estat del 0,16%

- Així doncs, es pot atribuir la totalitat del decreixement de la despesa en el període gener-maig 2009 a l'increment negatiu del nombre de receptes.

Evolució dels creixements trimestrals acumulats de la despesa farmacèutica



Evolució dels creixements de la despesa farmacèutica



2.- Desglossament de la despesa

- El desglossament del creixement de la despesa farmacèutica és el següent:

2.1.- Increment de les receptes

- Aquest mes de juny el nombre de receptes efectives facturades ha estat de 11.972.685 receptes (583.305 més que el mes de juny de 2008).