

1 FACTURACIÓ DE FARMÀCIA, AGOST 2009

1. Descriptiva de la facturació

- Aquest mes d'agost de 2009 la factura presentada a pagar pel CatSalut en concepte de prestació farmacèutica amb recepta a les oficines de farmàcia ha estat de 133.226.383,30 €.

- Aquesta despesa suposa un creixement respecte al mateix mes d'agost de l'any passat (2009) del -0,40%.

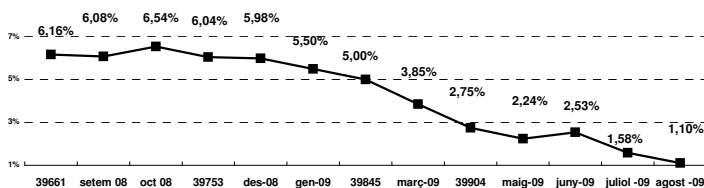
- L'acumulat de l'any se situa en un 0,50% (el mes anterior estava en el 0,61%)

- La taxa anual mòbil (TAM), creixement setembre 2008-agost 2009 respecte setembre 2007-agost 2008, és del 1,10% (el mes anterior estava en el 1,58%).

Taula 1. Despesa farmacèutica i nombre de receptes, Catalunya . Agost 2009 (Dades factura)

Període	Despesa	Receptes	Despesa/recepta
gener-agost			
2009	1.228.433.619	96.802.560	12,69
2008	1.222.282.537	96.095.011	12,72
% variació 09/08	0,50	0,74	-0,23
TAM	1,10	0,91	0,18

Taxes de creixement interanual (TAM)



- Aquest nombre de receptes suposa un creixement respecte al mateix mes d'agost de 2008 d'un 1,21%.

- En el període acumulat (gener-agost 2009) l'increment de les receptes ha estat de 0,74%.

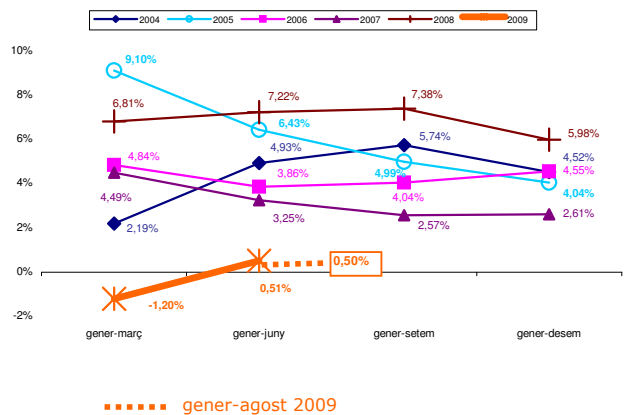
2.2. Increment de la despesa/ recepta

- La despesa per recepta en aquest mes d'agost de 2009 és un 1,59% inferior al cost per recepta d'agost de 2008.

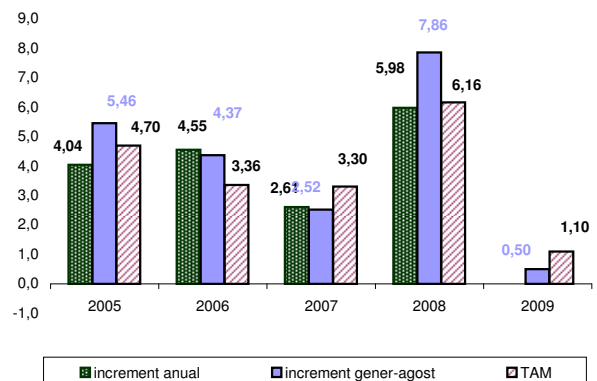
- En el període acumulat (gener-agost 2009) l'increment de la despesa per recepta ha estat del -0,23%

- Així doncs, es pot atribuir la totalitat del creixement de la despesa en el període gener-agost 2009 a l'increment del nombre de receptes.

Evolució dels creixements trimestrals acumulats de la despesa farmacèutica



Evolució dels creixements de la despesa farmacèutica



2.- Desglossament de la despesa

- El desglossament del creixement de la despesa farmacèutica és el següent:

2.1.- Increment de les receptes

- Aquest mes d'agost el nombre de receptes efectives facturades ha estat de 10.531.569 receptes (125.889 més que el mes d'agost de 2008).