

INFORME MENSUAL DE SEGUIMENT DE LA PRESTACIÓ FARMACÈUTICA

1 FACTURACIÓ DE FARMÀCIA, NOVEMBRE 2009

1. Descriptiva de la facturació

- Aquest mes de novembre de 2009 la factura presentada a pagar pel CatSalut en concepte de prestació farmacèutica amb recepta a les oficines de farmàcia ha estat de 158.209.766,95 €.

- Aquesta despesa suposa un creixement respecte al mateix mes de novembre de l'any passat (2009) del 5,67%.

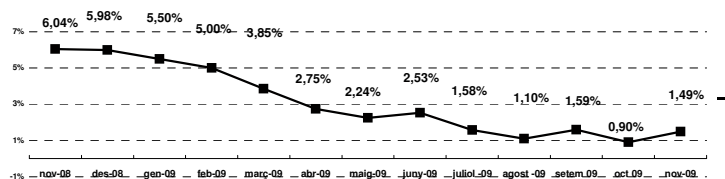
- L'acumulat de l'any se situa en un 1,63% (el mes anterior estava en el 1,23%)

- La taxa anual mòbil (TAM), creixement desembre 2008-novembre 2009 respecte desembre 2007-novembre 2008, és del 1,49% (el mes anterior estava en el 0,90%).

Taula 1. Despesa farmacèutica i nombre de receptes, Catalunya . Novembre 2009 (Dades factura)

Període	Despesa	Receptes	Despesa/recepta
ener-novembr			
2009	1.700.981.241	134.739.732	12,62
2008	1.673.747.959	131.527.277	12,73
% variació 09/08	1,63	2,44	-0,80
TAM	1,49	2,15	-0,65

Taxes de creixement interanual (TAM)



- Aquest nombre de receptes suposa un creixement respecte al mateix mes de novembre de 2008 d'un 9,57%.

- En el període acumulat (gener-novembre 2009) l'increment de les receptes ha estat del 2,44%.

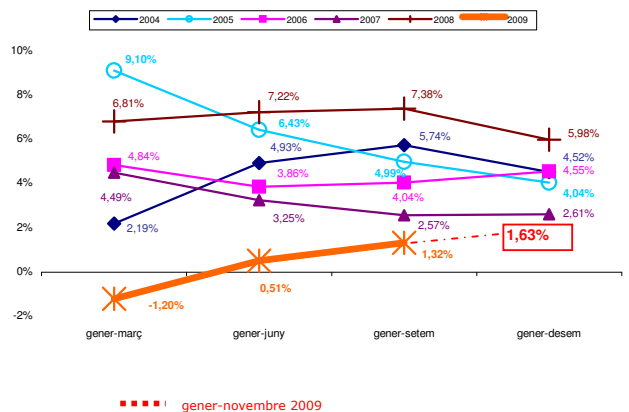
2.2. Increment de la despesa/ recepta

- La despesa per recepta en aquest mes de novembre de 2009 és un -3,57% inferior al cost per recepta de novembre de 2008.

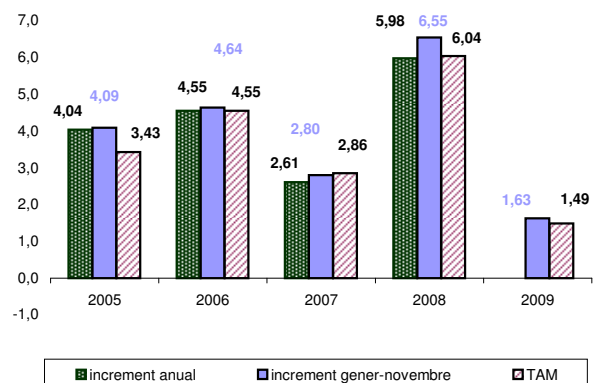
- En el període acumulat (gener-novembre 2009) l'increment de la despesa per recepta ha estat del -0,80%.

- Així doncs, es pot atribuir la totalitat del creixement de la despesa en el període gener-novembre 2009 a l'increment del nombre de receptes.

Evolució dels creixements trimestrals acumulats de la despesa farmacèutica



Evolució dels creixements de la despesa farmacèutica



2.- Desglossament de la despesa

- El desglossament del creixement de la despesa farmacèutica és el següent:

2.1.- Increment de les receptes

- Aquest mes de novembre el nombre de receptes efectives facturades ha estat de 12.858.659 receptes (1.123.624 més que el mes de novembre de 2008).

2 Anàlisi de la prescripció farmacèutica (gener-octubre 2009)

Seguiment dels grups ATC amb més import facturat

Els 6 primers grups terapèutics en el rànquing d'import facturat són els següents: els hipolipemians (atorvastatina, simvastatina, pravastatina), els antiúlcers (omeprazol, pantoprazol, lansoprazol), els broncodilatadors (salmeterol, formoterol, salbutamol), els antidepressius (paroxetina, escitalopram, citalopram), els hipotensors (valsartan, losartan, candesartan), i els altres antiepilèptics (gabapentina, topiramet, pregabalina). Veure quadre en **annex 1**.

El període gener-setembre de 2009, la facturació d'aquests grups, 331,47 milions d'euros (24% s/total), s'ha reduït respecte al gener-setembre de 2008 un -1,5%, incrementant només els grups Broncodilatadors (+6,4%) i Altres antiepilèptics (+4,2%).

En l'anàlisi per principis actius, la **taula 1** recull els 20 que tenen més despesa. Els 10 primers en despesa són: atorvastatina, salmeterol+altres, clopidogrel, risperidona, olanzapina, omeprazol, venlafaxina, formoterol, pregabalina i tiotropi, que, amb un import líquid, el període gener-octubre de 2009, de 299,6 milions d'euros, representen al voltant del 20% del líquid total.

En increment (**taula 2**), cal destacar: insulina glilissina (68,2% d'increment), amb 0,7 milions d'euros d'import líquid el període gener-octubre de 2009, àcid ibandrònic (50,3%) amb 5,2 milions, rasagilina (35,2%) amb 5,8 milions, levetiracetam (31,5%) amb 8,0 milions, teriparatida (31,2%) amb 6,5 milions, rivastigmina (25,8%) amb 8,0 milions, celecoxib (23,8%) amb 4,8 milions, i pregabalina (20,2%) amb 19,6 milions.

Taula 1. Facturació dels 20 principis actius amb major participació sobre l'import líquid

Principi actiu	Indicació	Líquid 09	%/total
Atorvastatina	Hipolipemiant	60.558.405	4,0%
Salmeterol y otros	Antiasmàtic	41.727.179	2,8%
Clopidogrel	Antitrombòtic	36.018.824	2,4%
Risperidona	Antipsicòtic	27.050.069	1,8%
Olanzapina	Antipsicòtic	26.882.183	1,8%
Omeprazol	Antiúlcers	25.185.960	1,7%
Venlafaxina	Antidepressiu	23.363.561	1,6%
Formoterol y otros	Antiasmàtic	20.451.270	1,4%
Pregabalina	Antiepilèptic	19.640.657	1,3%
Tiotropio, bromuro de,	Antiasmàtic	18.717.945	1,2%
Escitalopram	Antidepressiu	18.312.297	1,2%
Àcido risedrònic	Malalties òssies	16.432.433	1,1%
Tamsulosina	Hipertr. prostàtica	16.359.289	1,1%
Valsartán	Ant. angiotensina	15.352.053	1,0%
Quetiapina	Antipsicòtic	14.901.388	1,0%
Simvastatina	Hipolipemiant	14.817.031	1,0%
Àcido alendrònic	Malalties òssies	14.709.173	1,0%
Insulina glargina	Diabetis	14.629.073	1,0%
Fentanilo	Analgèsic(opioide)	14.621.674	1,0%
Paroxetina	Antidepressiu	14.489.333	1,0%

Taula 2. Facturació 20 principis actius amb major increment de l'import líquid

Principi actiu	Indicació	Líquid 08	Líquid 09	incr 08/09
Insulina glilissina	Diabetis	395.399	664.933	68,2%
Lantano, carbonato	Insuficiència renal	760.142	1.190.990	56,7%
Zonisamida	Antiepilèptic	1.054.499	1.595.504	51,3%
Àcido ibandrònic	Malalties òssies	3.426.766	5.150.061	50,3%
Etoricoxib	Antiinflamatori	1.682.322	2.350.955	39,7%
Rasagilina	Antiparkinson	4.270.934	5.773.555	35,2%
Omega 3 triglic.	Hipolipemiant	1.978.195	2.654.416	34,2%
Levetiracetam	Antiepilèptic	6.057.965	7.965.376	31,5%
Teriparatida	Homeòstasi calci	4.949.200	6.495.404	31,2%
Everolimus	Immunosupressor	1.060.000	1.388.211	31,0%
Gonadotrofina hum	Estimulant ovulació	1.668.758	2.175.040	30,3%
Oxicodona	opioide	769.142	1.001.457	30,2%
Rivastigmina	Antidemència	6.398.558	8.048.914	25,8%
Testosterona	Hormona sexual	1.173.535	1.467.913	25,1%
Celecoxib	Antineoplàsic	3.851.128	4.766.819	23,8%
Dutasterida	Hipertrofia prostàt.	4.249.321	5.219.458	22,8%
Levodopa +inhib.	Antiparkinson	3.122.068	3.831.368	22,7%
Metilfenidato	Psicoestimulant	4.054.119	4.969.265	22,6%
Eplerenona	Diurètic	2.115.720	2.590.336	22,4%
Hormona Paratir.	Homeòstasi calci	3.364.795	4.084.867	21,4%

ANNEX1

Anàlisi prescripció GT i principals PA (gener-octubre 2009)

GT	PA	Envasos 2008	% sobre el total Catalu.	Envasos 2009	% sobre el total Catalu.	% inc. 08/09	%pa ang 09/08	Import líquid 2008	% sobre el total Catalu.	Import líquid 2009	% sobre el total Catalu.	% inc. 08/09	%pa ang 09/08
C10AA	Hipolipemians (Inhibidors de la HMG CoA reductasa)	5.520.770	4,75	5.794.188	4,90	4,95		92.155.095,79	6,18	91.677.511,09	6,09	-0,52	
	Atorvastatina	1.512.867	1,30	1.557.463	1,32	2,95	26,88	57.232.198,64	3,84	60.558.404,82	4,02	5,81	66,06
	Simvastatina	2.973.750	2,56	3.285.283	2,78	10,48	56,70	16.233.284,04	1,09	14.817.030,60	0,98	-8,72	16,16
	Pravastatina	554.561	0,48	517.995	0,44	-6,59	8,94	10.241.316,86	0,69	8.590.415,09	0,57	-16,12	9,37
R03AK	Broncodilatadors i antiasmàtics (MPOC)	872.053	0,75	924.145	0,78	5,97		58.477.225,42	3,92	62.209.331,54	4,13	6,38	
	Salmeterol y otros agentes contra síndromes obstructivos de las vías respiratorias	566.516	0,49	580.453	0,49	2,46	62,81	40.663.808,72	2,73	41.727.179,45	2,77	2,62	67,08
	Formoterol y otros agentes contra síndromes obstructivos de las vías respiratorias	283.873	0,24	337.037	0,29	18,73	36,47	17.633.395,63	1,18	20.451.269,87	1,36	15,98	32,87
	Salbutamol y otros agentes contra padecimientos obstructivos de las vías respiratorias	20.509	0,02	5.542	0,00	-72,98	0,60	177.215,94	0,01	28.196,66	0,00	-84,09	0,05
A02BC	Antiúlcers (Inhibidors de la bomba de protons)	7.671.895	6,60	8.068.772	6,83	5,17		65.749.662,63	4,41	61.022.846,49	4,06	-7,19	
	Omeprazol	6.345.925	5,46	6.688.631	5,66	5,40	82,90	29.066.679,98	1,95	25.185.960,18	1,67	-13,35	41,27
	Pantoprazol	567.971	0,49	589.267	0,50	3,75	7,30	14.173.195,63	0,95	12.451.362,86	0,83	-12,15	20,40
	Lansoprazol	396.291	0,34	392.534	0,33	-0,95	4,86	9.048.358,47	0,61	8.495.401,04	0,56	-6,11	13,92
C09CA	Hipotensors (Antagonistes d'angiotensina II, monofàrmacs)	2.107.617	1,81	2.134.385	1,81	1,27		54.726.569,17	3,67	54.223.074,09	3,60	-0,92	
	Valsartan	464.295	0,40	478.836	0,41	3,13	22,43	14.289.944,27	0,96	15.352.052,77	1,02	7,43	28,31
	Losartán	521.864	0,45	547.222	0,46	4,86	25,64	9.777.680,97	0,66	8.685.950,42	0,58	-11,17	16,02
	Candesartan	336.147	0,29	329.915	0,28	-1,85	15,46	8.709.450,42	0,58	8.619.738,44	0,57	-1,03	15,90
N06AB	Antidepressius (Inhibidors selectius de la recaptació de serotonina)	2.949.310	2,54	2.980.817	2,52	1,07		55.615.430,02	3,73	49.798.923,05	3,31	-10,46	
	Escitalopram	508.047	0,44	553.852	0,47	9,02	18,58	16.635.361,76	1,12	18.312.296,90	1,22	10,08	36,77
	Paroxetina	681.583	0,59	644.599	0,55	-5,43	21,62	18.868.161,74	1,27	14.489.333,44	0,96	-23,21	29,10
	Citalopram	745.623	0,64	803.586	0,68	7,77	26,96	8.733.076,34	0,59	7.836.781,20	0,52	-10,26	15,74
N03AX	Altres antiepilèptics	883.070	0,76	969.526	0,82	9,79		48.441.271,97	3,25	50.698.653,45	3,37	4,66	
	Pregabalina	276.928	0,24	334.697	0,28	20,86	34,52	16.335.340,10	1,10	19.640.657,32	1,31	20,23	38,74
	Topiramet	162.634	0,14	160.911	0,14	-1,06	16,60	11.683.132,66	0,78	9.105.486,00	0,61	-22,06	17,96
	Gabapentina	247.209	0,21	249.102	0,21	0,77	25,69	9.212.612,44	0,62	8.081.107,65	0,54	-12,28	15,94
Total 6 grups		20.004.715	17,21	20.871.833	17,67	4,33		375.165.255	25,17	369.630.340	24,57	-1,48	
Total Catalunya		116.206.842	100,00	118.147.120	100,00	1,67		1.490.317.132,97	100,00	1.504.669.419,18	100	0,36	