

INFORME MENSUAL DE SEGUIMENT DE LA PRESTACIÓ FARMACÈUTICA

1 FACTURACIÓ DE FARMÀCIA, GENER 2010

1. Descriptiva de la facturació

- Aquest mes de gener de 2010 la factura presentada a pagar pel CatSalut en concepte de prestació farmacèutica amb recepta a les oficines de farmàcia ha estat de 156.669.775,42 €.

- Aquesta despesa suposa un decreixement respecte al mateix mes de gener de l'any passat (2009) del -4,58%.

- La taxa anual mòbil (TAM), creixement febrer 2009-gener 2010 respecte febrer 2008-gener 2009, és del 1,78% (el mes anterior estava en el 2,34%).

- Aquest nombre de receptes suposa un decreixement respecte al mateix mes de gener de 2009 d'un -6,12%.

2.2. Increment de la despesa/ recepta

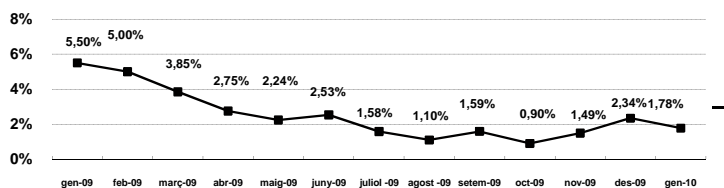
- La despesa per recepta en aquest mes de gener de 2010 és un 1,64% superior al cost per recepta de gener de 2009.

- Així doncs, es pot atribuir totalment el decreixement de la despesa en el període gener 2010 a la disminució del nombre de receptes .

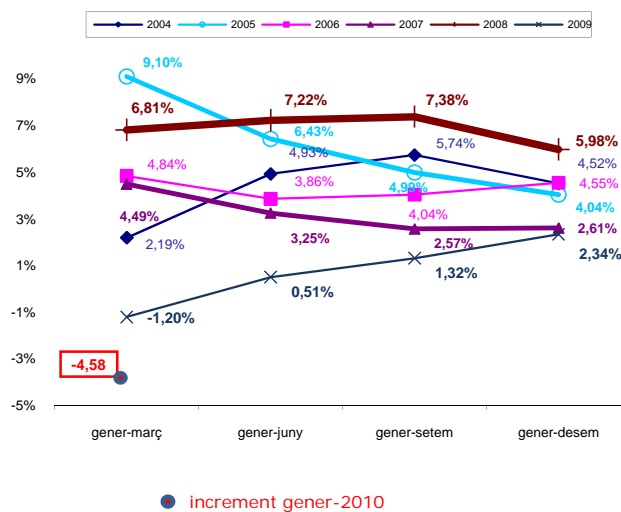
Taula 1. Despesa farmacèutica i nombre de receptes, Catalunya . Gener 2010 (Dades factura)

Període gener	Despesa	Receptes	Despesa/recepta
2010	156.669.775	12.300.912	12,74
2009	164.189.124	13.102.184	12,53
% variació 09/08	-4,58	-6,12	1,64
TAM	1,78	2,46	-0,67

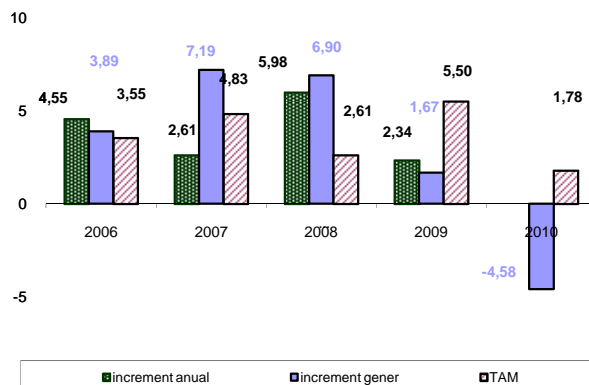
Taxes de creixement interanual (TAM)



Evolució dels creixements trimestrals acumulats de la despesa farmacèutica



Evolució dels creixements de la despesa farmacèutica



2.- Desglossament de la despesa

- El desglossament del creixement de la despesa farmacèutica és el següent:

2.1.- Increment de les receptes

- Aquest mes de gener el nombre de receptes efectives facturades ha estat de 12.300.912 receptes (801.272 menys que el mes de gener de 2009).