

# INFORME MENSUAL DE SEGUIMENT DE LA PRESTACIÓ FARMACÈUTICA

## 1 FACTURACIÓ DE FARMÀCIA, ABRIL 2010

### 1. Descriptiva de la facturació

- Aquest mes d'abril de 2010 la factura presentada a pagar pel CatSalut en concepte de prestació farmacèutica amb recepta a les oficines de farmàcia ha estat de 160.781.908,26 €.

- Aquesta despesa suposa un decreixement respecte al mateix mes d'abril de l'any passat (2009) del -4,31%.

- L'acumulat de l'any se situa en un 1,58% (el mes anterior estava en el 3,71%)

- La taxa anual mòbil (TAM), creixement maig 2009- abril 2010 respecte maig 2008-abril 2009, és del 2,91% (el mes anterior estava en el 3,61%).

- Aquest nombre de receptes suposa un decreixement respecte al mateix mes d'abril de 2009 d'un -4,15%.

- En el període acumulat (gener-abril 2010) l'increment de les receptes és del 1,07%.

### 2.2. Increment de la despesa/ recepta

- La despesa per recepta en aquest mes d'abril de 2010 és un -0,17% inferior al cost per recepta d'abril de 2009.

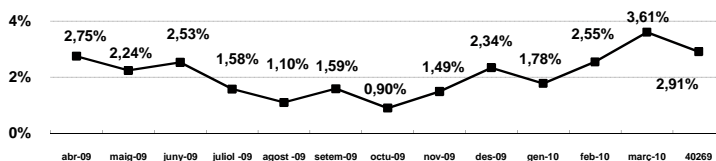
- En el període acumulat (gener-abril 2010) l'increment de la despesa per recepta és del 0,51%.

- Així doncs, es pot atribuir el 68% del creixement de la despesa en el període gener-abril 2010 a l'augment del nombre de receptes i el 32% a l'increment del cost per recepta.

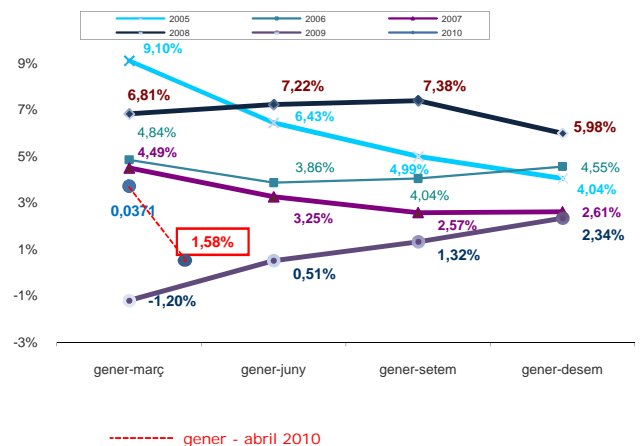
Taula 1. Despesa farmacèutica i nombre de receptes, Catalunya . Abril 2010 (Dades factura)

Període g-abril	Despesa	Receptes	Despesa/recepta
2010	642.077.180	50.317.871	12,76
2009	632.089.953	49.786.020	12,70
% variació 10/09	1,58	1,07	0,51
<b>TAM</b>	<b>2,91</b>	<b>3,71</b>	<b>-0,77</b>

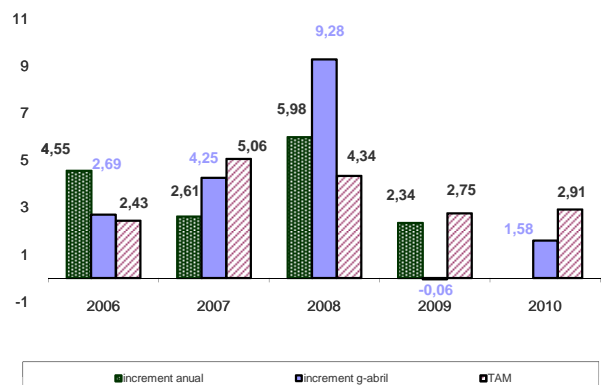
### Taxes de creixement interanual (TAM)



### Evolució dels creixements trimestrals acumulats de la despesa farmacèutica



### Evolució dels creixements de la despesa farmacèutica



## 2.- Desglossament de la despesa

- El desglossament del creixement de la despesa farmacèutica és el següent:

### 2.1.- Increment de les receptes

- Aquest mes d'abril el nombre de receptes efectives facturades ha estat de 12.584.807 receptes (544.737 menys que el mes d'abril de 2009).