

INFORME MENSUAL DE SEGUIMENT DE LA PRESTACIÓ FARMACÈUTICA

1 FACTURACIÓ DE FARMÀCIA, MAIG 2010

1. Descriptiva de la facturació

- Aquest mes de maig de 2010 la factura presentada a pagar pel CatSalut en concepte de prestació farmacèutica amb recepta a les oficines de farmàcia ha estat de 161.423.415,23 €.

- Aquesta despesa suposa un decreixement respecte al mateix mes de maig de l'any passat (2009) del 8,36%.

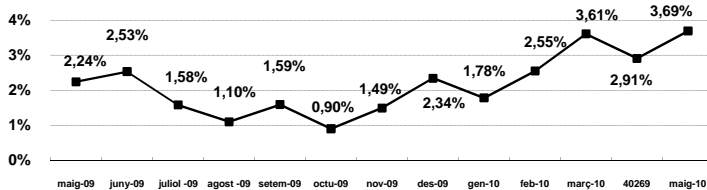
- L'acumulat de l'any se situa en un 2,87% (el mes anterior estava en el 1,58%)

- La taxa anual mòbil (TAM), creixement juny 2009- maig 2010 respecte juny 2008-maig 2009, és del 3,69% (el mes anterior estava en el 2,91%).

Taula 1. Despesa farmacèutica i nombre de receptes, Catalunya . Maig 2010 (Dades factura)

Període g-maig	Despesa	Receptes	Despesa/recepta
2010	803.500.596	63.035.874	12,75
2009	781.063.731	61.601.739	12,68
% variació 10/09	2,87	2,33	0,53
TAM	3,69	4,35	-0,64

Taxes de creixement interanual (TAM)



- Aquest nombre de receptes suposa un creixement respecte al mateix mes de maig de 2009 d'un 7,64%.

- En el període acumulat (gener-maig 2010) l'increment de les receptes és del 2,33%.

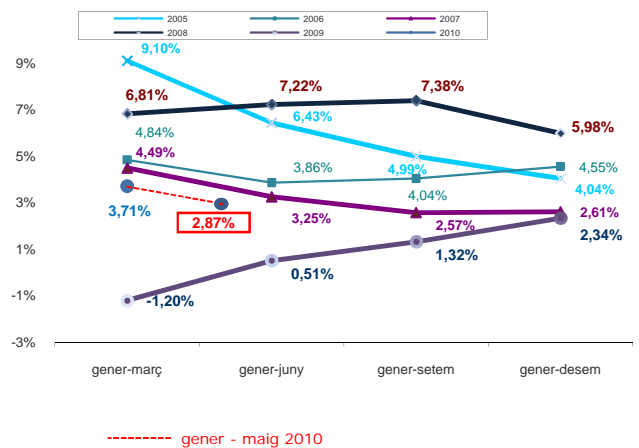
2.2. Increment de la despesa/ recepta

- La despesa per recepta en aquest mes de maig de 2010 és un 0,67% superior al cost per recepta de maig de 2009.

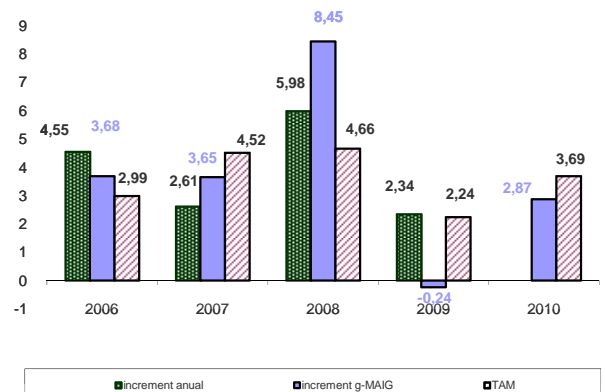
- En el període acumulat (gener-maig 2010) l'increment de la despesa per recepta és del 0,53%.

- Així doncs, es pot atribuir el 81% del creixement de la despesa en el període gener-maig 2010 a l'augment del nombre de receptes i el 19% a l'increment del cost per recepta .

Evolució dels creixements trimestrals acumulats de la despesa farmacèutica



Evolució dels creixements de la despesa farmacèutica



2.- Desglossament de la despesa

- El desglossament del creixement de la despesa farmacèutica és el següent:

2.1.- Increment de les receptes

- Aquest mes de maig el nombre de receptes efectives facturades ha estat de 12.718.003 receptes (902.284 més que el mes de maig de 2009).