

INFORME MENSUAL DE SEGUIMENT DE LA PRESTACIÓ FARMACÈUTICA

1 FACTURACIÓ DE FARMÀCIA, JUNY 2010

1. Descriptiva de la facturació

- Aquest mes de juny de 2010 la factura presentada a pagar pel CatSalut en concepte de prestació farmacèutica amb recepta a les oficines de farmàcia ha estat de 153.509.858,82 €.

- Aquesta despesa suposa un decreixement respecte al mateix mes de juny de l'any passat (2009) del 0,80%.

- L'acumulat de l'any se situa en un 2,53% (el mes anterior estava en el 2,87%)

- La taxa anual mòbil (TAM), creixement juliol 2009- juny 2010 respecte juliol 2008-juny 2009, és del 3,38% (el mes anterior estava en el 3,69%).

- Aquest nombre de receptes suposa un creixement respecte al mateix mes de juny de 2009 d'un 5,87%.

- En el període acumulat (gener-juny 2010) l'increment de les receptes és del 2,91%.

2.2. Increment de la despesa/ recepta

- La despesa per recepta en aquest mes de juny de 2010 és un -4,79% inferior al cost per recepta de juny de 2009.

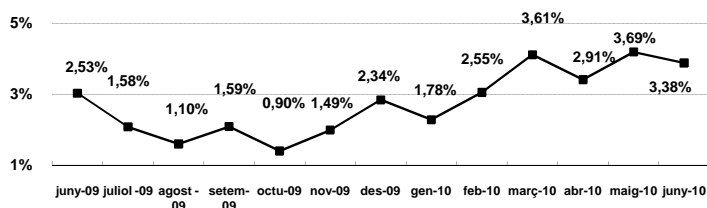
- En el període acumulat (gener-juny 2010) l'increment de la despesa per recepta és del -0,36%.

- Així doncs, es pot atribuir la totalitat del creixement de la despesa en el període gener-juny 2010 a l'augment del nombre de receptes.

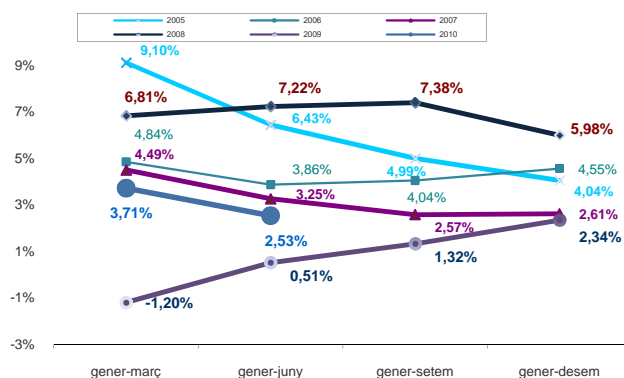
Taula 1. Despesa farmacèutica i nombre de receptes, Catalunya . Juny 2010 (Dades factura)

Període g-juny	Despesa	Receptes	Despesa/recepta
2010	957.010.455	75.711.872	12,64
2009	933.354.965	73.574.424	12,69
% variació 10/09	2,53	2,91	-0,36
TAM	3,38	4,42	-1,00

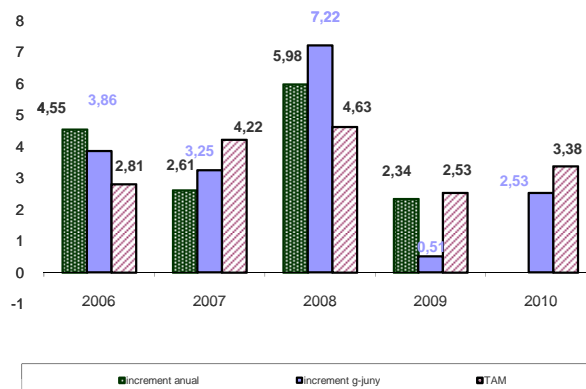
Taxes de creixement interanual (TAM)



Evolució dels creixements trimestrals acumulats de la despesa farmacèutica



Evolució dels creixements de la despesa farmacèutica



2.- Desglossament de la despesa

- El desglossament del creixement de la despesa farmacèutica és el següent:

2.1.- Increment de les receptes

- Aquest mes de juny el nombre de receptes efectives facturades ha estat de 12.675.998 receptes (703.303 més que el mes de juny de 2009).