

INFORME MENSUAL DE SEGUIMENT DE LA PRESTACIÓ FARMACÈUTICA

1 FACTURACIÓ DE FARMÀCIA, JULIOL 2010

1. Descriptiva de la facturació

- Aquest mes de juliol de 2010 la factura presentada a pagar pel CatSalut en concepte de prestació farmacèutica amb recepta a les oficines de farmàcia ha estat de 153.006.574.52€.

- Aquesta despesa suposa un decreixement respecte al mateix mes de juliol de l'any passat (2009) del -5,47%.

- L'acumulat de l'any se situa en un 1,35% (el mes anterior estava en el 2,53%)

- La taxa anual mòbil (TAM), creixement agost 2009- juliol 2010 respecte agost 2008-juliol 2009, és del 2,78% (el mes anterior estava en el 3,38%).

- Aquest nombre de receptes suposa un creixement respecte al mateix mes de juliol de 2009 d'un 1,91%.

- En el període acumulat (gener-juliol 2010) l'increment de les receptes és del 2,76%.

2.2. Increment de la despesa/ recepta

- La despesa per recepta en aquest mes de juliol de 2010 és un -7,23% inferior al cost per recepta de juliol de 2009.

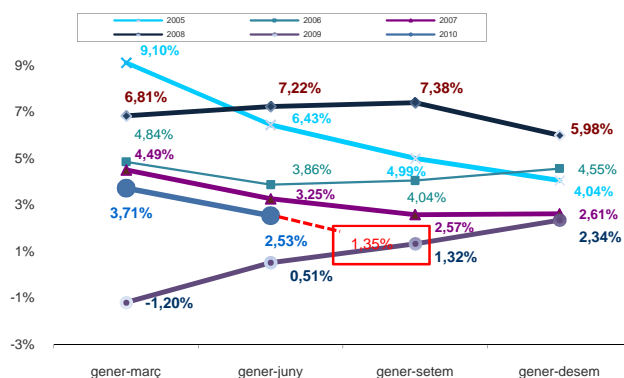
- En el període acumulat (gener-juliol 2010) l'increment de la despesa per recepta és del -1,37%.

- Així doncs, es pot atribuir la totalitat del creixement de la despesa en el període gener-juliol 2010 a l'augment del nombre de receptes.

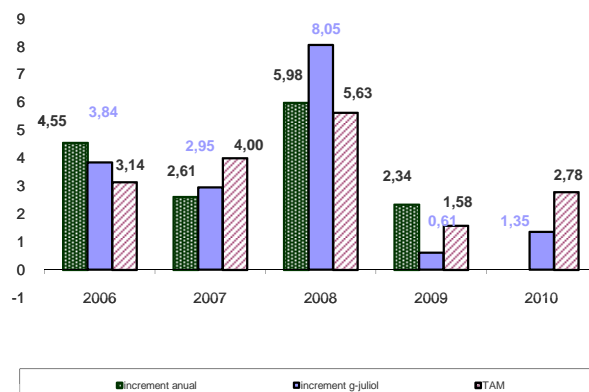
Taula 1. Despesa farmacèutica i nombre de receptes, Catalunya . Juliol 2010 (Dades factura)

Període g-juliol	Despesa	Receptes	Despesa/recepta
2010	1.110.017.029	88.644.670	12,52
2009	1.095.207.236	86.265.434	12,70
% variació 10/09	1,35	2,76	-1,37
TAM	2,78	4,41	-1,54

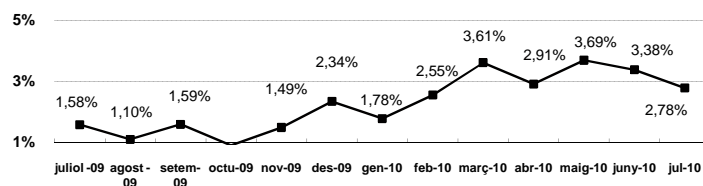
Evolució dels creixements trimestrals acumulats de la despesa farmacèutica



Evolució dels creixements de la despesa farmacèutica



Taxes de creixement interanual (TAM)



2.- Desglossament de la despesa

- El desglossament del creixement de la despesa farmacèutica és el següent:

2.1.- Increment de les receptes

- Aquest mes de juliol el nombre de receptes efectives facturades ha estat de 12.932.798 receptes (241.788 més que el mes de juliol de 2009).