

INFORME MENSUAL DE SEGUIMENT DE LA PRESTACIÓ FARMACÈUTICA

1 FACTURACIÓ DE FARMÀCIA, AGOST 2010

1. Descriptiva de la facturació

- Aquest mes d'agost de 2010 la factura presentada a pagar pel CatSalut en concepte de prestació farmacèutica amb recepta a les oficines de farmàcia ha estat de 129.155.753,50€.

- Aquesta despesa suposa un decreixement respecte al mateix mes d'agost de l'any passat (2009) del -3,06%.

- L'acumulat de l'any se situa en un 0,87% (el mes anterior estava en el 1,35%)

- La taxa anual mòbil (TAM), creixement setembre 2009-agost 2010 respecte setembre 2008-agost 2009, és del 2,59% (el mes anterior estava en el 2,78%).

- Aquest nombre de receptes suposa un creixement respecte al mateix mes d'agost de 2009 d'un 5,23%.

- En el període acumulat (gener-agost 2010) l'increment de les receptes és del 3,03%.

2.2. Increment de la despesa/ recepta

- La despesa per recepta en aquest mes d'agost de 2010 és un -7,88% inferior al cost per recepta d'agost de 2009.

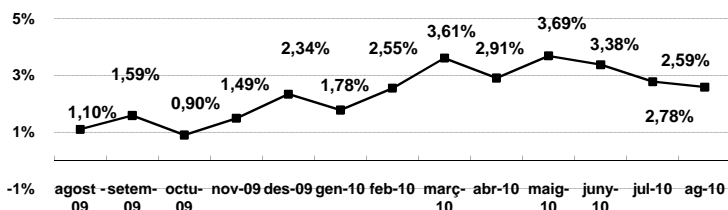
- En el període acumulat (gener-agost 2010) l'increment de la despesa per recepta és del -2,09%.

- Així doncs, es pot atribuir la totalitat del creixement de la despesa en el període gener-agost 2010 a l'augment del nombre de receptes.

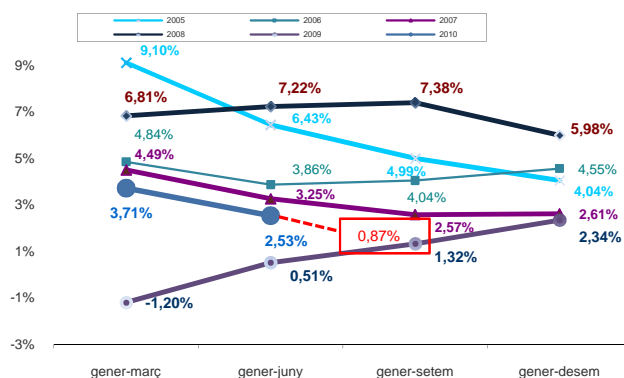
Taula 1. Despesa farmacèutica i nombre de receptes, Catalunya . Agost 2010 (Dades factura)

Període g-agost	Despesa	Receptes	Despesa/recepta
2010	1.239.172.783	99.727.226	12,43
2009	1.228.433.619	96.797.003	12,69
% variació 10/09	0,87	3,03	-2,09
TAM	2,59	4,70	-2,06

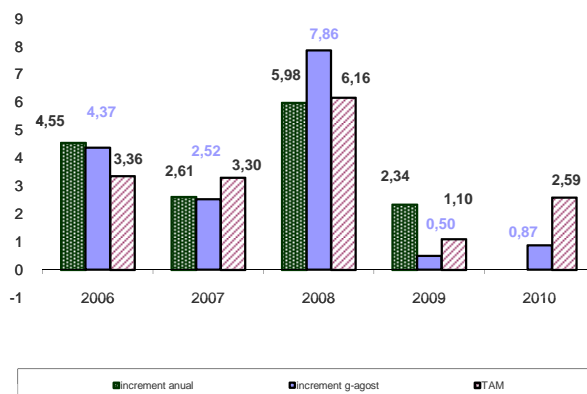
Taxes de creixement interanual (TAM)



Evolució dels creixements trimestrals acumulats de la despesa farmacèutica



Evolució dels creixements de la despesa farmacèutica



2.- Desglossament de la despesa

- El desglossament del creixement de la despesa farmacèutica és el següent:

2.1.- Increment de les receptes

- Aquest mes d'agost el nombre de receptes efectives facturades ha estat de 11.082.556 receptes (550.987 més que el mes d'agost de 2009).