

# INFORME MENSUAL DE SEGUIMENT DE LA PRESTACIÓ FARMACÈUTICA

## 1 FACTURACIÓ DE FARMÀCIA, NOVEMBRE 2010

### 1. Descriptiva de la facturació

- Aquest mes de novembre de 2010 la factura presentada a pagar pel CatSalut en concepte de prestació farmacèutica amb recepta a les oficines de farmàcia ha estat de 149.408.978,76€.

- Aquesta despesa suposa un decreixement respecte al mateix mes de novembre de l'any passat (2009) del -5,56%.

- L'acumulat de l'any se situa en un -1,08% (el mes anterior estava en el -0,62%)

- La taxa anual mòbil (TAM), creixement desembre 2009-novembre 2010 respecte desembre 2008-novembre 2009, és del -0,16% (el mes anterior estava en el 0,78%).

- Sense tenir en compte les deduccions sobre la facturació aplicades en base al RDL 8/2010 els increments haurien estat -0,17% mensual, 1,86% acumulat i 2,55% el TAM.

- Aquest nombre de receptes suposa un creixement respecte al mateix mes de novembre de 2009 d'un 1,63%.

- En el període acumulat (gener-novembre 2010) l'increment de les receptes és del 2,53%.

### 2.2. Increment de la despesa/ recepta

- La despesa per recepta en aquest mes de novembre de 2010 és un -7,08% inferior al cost per recepta de novembre de 2009.

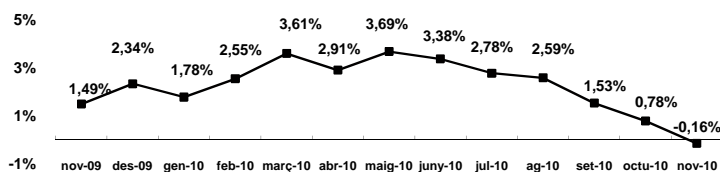
- En el període acumulat (gener-novembre 2010) l'increment de la despesa per recepta és del -3,52%.

- Així doncs, es pot atribuir el decreixement de la despesa en el període gener-novembre 2010 a l'increment negatiu de la despesa/recepta.

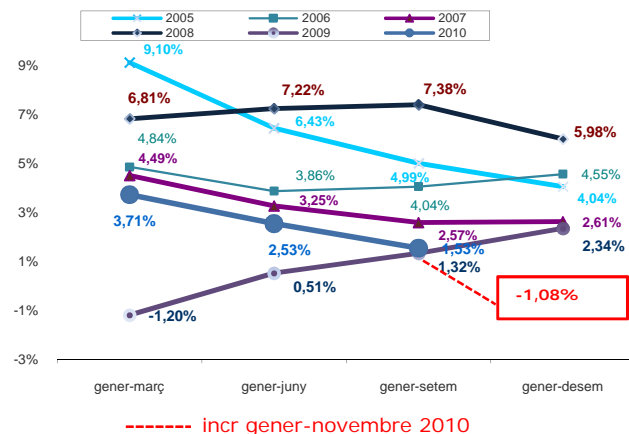
Taula 1. Despesa farmacèutica i nombre de receptes, Catalunya . Novembre 2010 (Dades factura)

Període g-novembre	Despesa	Receptes	Despesa/recepta
2010	1.682.598.380	138.138.122	12,18
2009	1.700.981.241	134.734.175	12,62
% variació 10/09	-1,08	2,53	-3,52
<b>TAM</b>	<b>-0,16</b>	<b>3,23</b>	<b>-3,31</b>

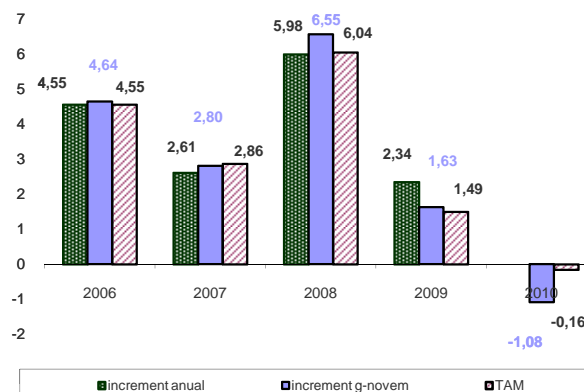
### Taxes de creixement interanual (TAM)



### Evolució dels creixements trimestrals acumulats de la despesa farmacèutica



### Evolució dels creixements de la despesa farmacèutica



## 2.- Desglossament de la despesa

- El desglossament del creixement de la despesa farmacèutica és el següent:

### 2.1.- Increment de les receptes

- Aquest mes de novembre el nombre de receptes efectives facturades ha estat de 13.068.506 receptes (209.847 més que el mes de novembre de 2009).

