

INFORME MENSUAL DE SEGUIMENT DE LA PRESTACIÓ FARMACÈUTICA

1 FACTURACIÓ DE FARMÀCIA, GENER 2011

1. Descriptiva de la facturació

- Aquest mes de gener de 2011 la factura presentada a pagar pel CatSalut en concepte de prestació farmacèutica amb recepta a les oficines de farmàcia ha estat de 149.549.446,07€.

- Aquesta despesa suposa un decreixement respecte al mateix mes de gener de l'any passat (2010) del -4,54%.

- La taxa anual mòbil (TAM), creixement febrer 2010-gener 2011 respecte febrer 2009-gener 2010, és del -1,48% (el mes anterior estava en el -1,49%).

- Sense tenir en compte les deduccions sobre la facturació aplicades en base al RDL 8/2010 increments haurien estat 0,87% mensual i 2,14 el TAM.

- Aquest nombre de receptes suposa un creixement respecte al mateix mes de gener de 2010 d'un 6,64%.

2.2. Increment de la despesa/ recepta

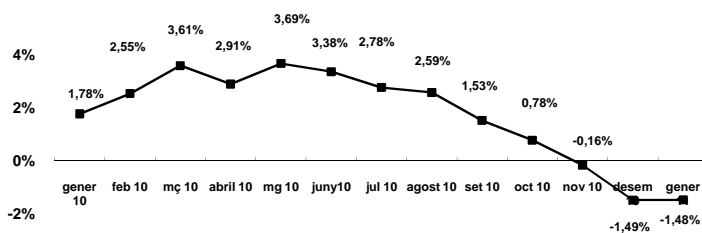
- La despesa per recepta en aquest mes de gener de 2011 és un -10,49% inferior al cost per recepta de gener 2010.

- Així doncs, es pot atribuir el decreixement de la despesa en el període gener 2011 a l'increment negatiu de la despesa/recepta.

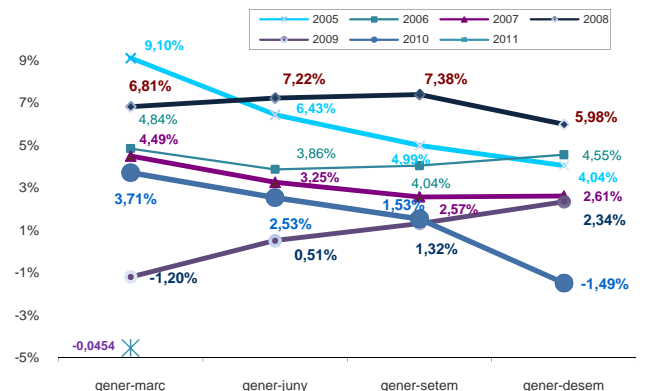
Taula 1. Despesa farmacèutica i nombre de receptes, Catalunya . Gener 2011 (Dades factura)

Període gener	Despesa	Receptes	Despesa/recepta
2011	149.549.446	13.117.390	11,40
2010	156.669.775	12.300.725	12,74
% variació 11/10	-4,54	6,64	-10,49
TAM	-1,48	3,85	-5,11

Taxes de creixement interanual (TAM)

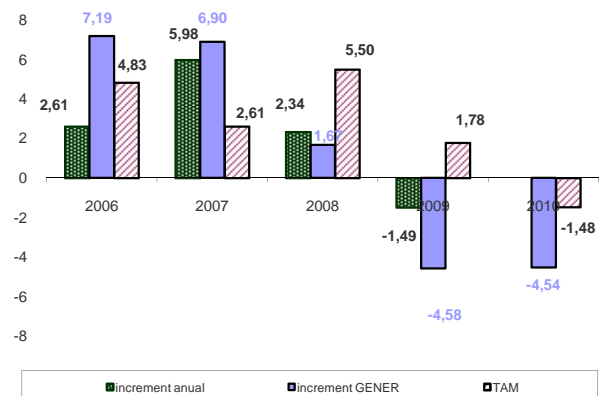


Evolució dels creixements trimestrals acumulats de la despesa farmacèutica



increment corresponent a gener 2011

Evolució dels creixements de la despesa farmacèutica



2.- Desglossament de la despesa

- El desglossament del creixement de la despesa farmacèutica és el següent:

2.1.- Increment de les receptes

- Aquest mes de gener el nombre de receptes efectives facturades ha estat de 13.117.390 receptes (816.665 més que el mes de gener de 2010).