

# INFORME MENSUAL DE SEGUIMENT DE LA PRESTACIÓ FARMACÈUTICA

## 1 FACTURACIÓ DE FARMÀCIA, MARÇ 2011

### 1. Descriptiva de la facturació

- Aquest mes de març de 2011 la factura presentada a pagar pel CatSalut en concepte de prestació farmacèutica amb recepta a les oficines de farmàcia ha estat de 150.530.154,55€.
- Aquesta despesa suposa un decreixement respecte al mateix mes de març de l'any passat (2010) del -12,00%.
- L'acumulat de l'any se situa en un -7,89% (el mes anterior estava en el -5,62%)
- La taxa anual mòbil (TAM), creixement abril 2010- març 2011 respecte abril 2009-març 2010, és del -4,42% (el mes anterior estava en el -2,32%).
- L'increment en import líquid (PVP-aportació usuari) en el mes de març ha estat del -9,18% mensual, situant-se l'acumulat en un -4,81% i el TAM en un -1,47%.

- Aquest nombre de receptes suposa un creixement respecte al mateix mes de març de 2010 d'un 2,07%.

- En el període acumulat (gener-març 2011) l'increment de les receptes és del 4,55%.

### 2.2. Increment de la despesa/ recepta

- La despesa per recepta en aquest mes de març de 2011 és un -13,78% inferior al cost per recepta de març 2010.

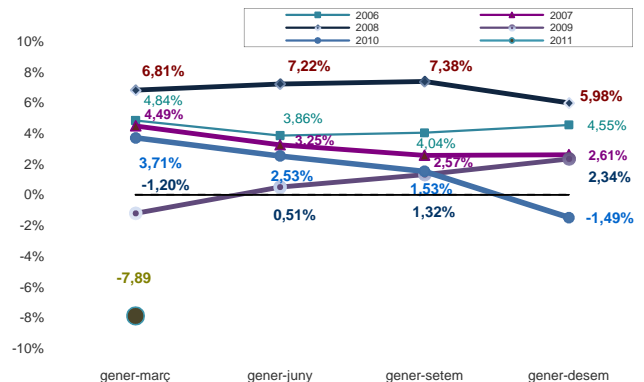
- En el període acumulat (gener-març 2011) l'increment de la despesa per recepta és del -11,90%.

- Així doncs, es pot atribuir el decreixement de la despesa en el període gener-març 2011 a l'increment negatiu de la despesa/recepta .

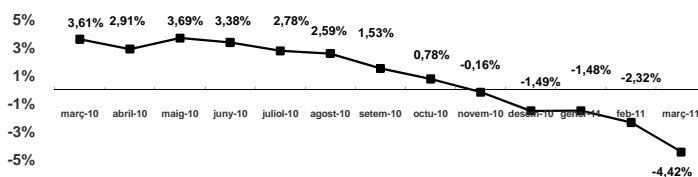
Taula 1. Despesa farmacèutica i nombre de receptes, Catalunya . Març 2011 (Dades factura)

Període g-març	Despesa	Receptes	Despesa/recepta
2011	443.336.762	39.450.650	11,24
2010	481.295.273	37.733.064	12,76
% variació 11/10	-7,89	4,55	-11,90
TAM	-4,42	3,14	-7,27

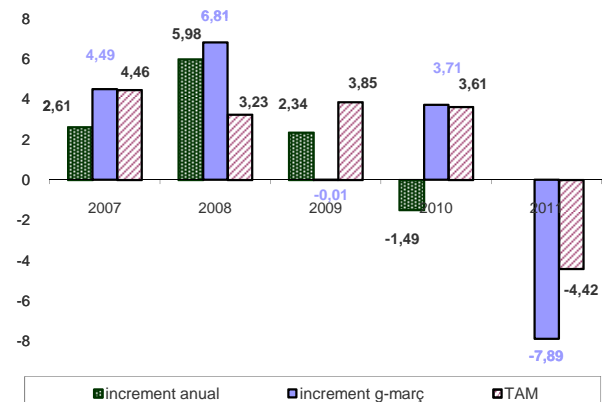
### Evolució dels creixements trimestrals acumulats de la despesa farmacèutica



### Taxes de creixement interanual (TAM)



### Evolució dels creixements de la despesa farmacèutica



### 2.- Desglossament de la despesa

- El desglossament del creixement de la despesa farmacèutica és el següent:

#### 2.1.- Increment de les receptes

- Aquest mes de març el nombre de receptes efectives facturades ha estat de 13.764.255 receptes (278.683 més que el mes de març de 2010).