

# INFORME MENSUAL DE SEGUIMENT DE LA PRESTACIÓ FARMACÈUTICA

## 1 FACTURACIÓ DE FARMÀCIA, JULIOL 2011

### 1. Descriptiva de la facturació

- Aquest mes de juliol de 2011 la factura presentada a pagar pel CatSalut en concepte de prestació farmacèutica amb recepta a les oficines de farmàcia ha estat de 144.331.053,42 €.
- Aquesta despesa suposa un decreixement respecte al mateix mes de juliol de l'any passat (2010) del -5,67%.
- L'acumulat de l'any se situa en un -8,54% (el mes anterior estava en el -9,00%)
- La taxa anual mòbil (TAM), creixement agost 2010- juliol 2011 respecte agost 2009 - juliol 2010, és del -7,32% (el mes anterior estava en el -7,29%).
- L'increment en import líquid (PVP-aportació usuari) en el mes de juliol ha estat del -7,14%, situant-se l'acumulat en un -6,87% i el TAM en un -5,00%.

- Aquest nombre de receptes suposa un creixement respecte al mateix mes de juliol de 2010 d'un 0,10%.

- En el període acumulat (gener-juliol 2011) l'increment de les receptes és del 2,68%.

### 2.2. Increment de la despesa/ recepta

- La despesa per recepta en aquest mes de juliol de 2011 és un -5,76% inferior al cost per recepta de juliol 2010.

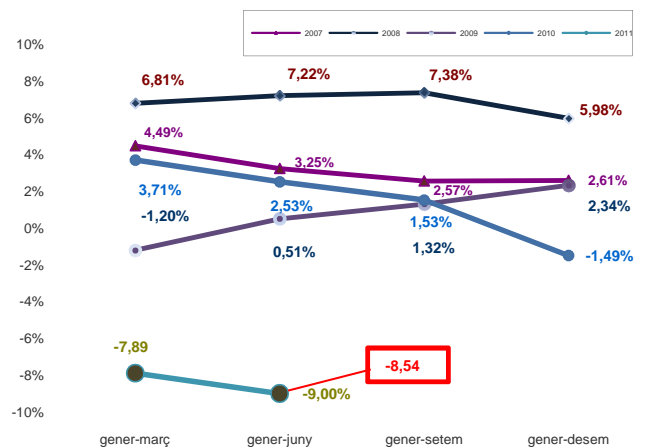
- En el període acumulat (gener-juliol 2011) l'increment de la despesa per recepta és del -10,93%.

- Així doncs, es pot atribuir el decreixement de la despesa en el període gener-juliol 2011 a l'increment negatiu de la despesa/recepta .

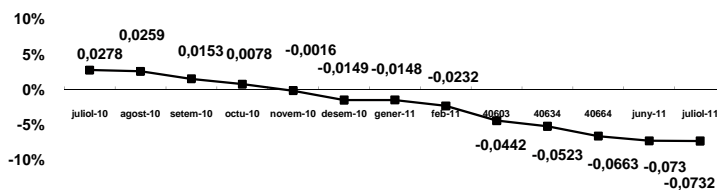
Taula 1. Despesa farmacèutica i nombre de receptes, Catalunya . Juliol 2011 (Dades factura)

Període g-juliol	Despesa	Receptes	Despesa/ recepta
2011	1.015.197.096	91.021.836	11,15
2010	1.110.017.029	88.644.670	12,52
% variació 11/10	-8,54	2,68	-10,93
<b>TAM</b>	<b>-7,32</b>	<b>2,69</b>	<b>-9,73</b>

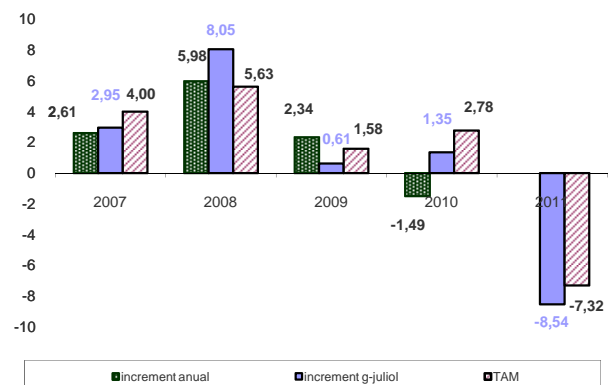
### Evolució dels creixements trimestrals acumulats de la despesa farmacèutica



### Taxes de creixement interanual (TAM)



### Evolució dels creixements de la despesa farmacèutica



### 2.- Desglossament de la despesa

- El desglossament del creixement de la despesa farmacèutica és el següent:

#### 2.1.- Increment de les receptes

- Aquest mes de juliol el nombre de receptes efectives facturades ha estat de 12.945.829 receptes (13.031 més que el mes de juliol de 2010).