

# INFORME MENSUAL DE SEGUIMENT DE LA PRESTACIÓ FARMACÈUTICA

## 1 FACTURACIÓ DE FARMÀCIA, AGOST 2011

### 1. Descriptiva de la facturació

- Aquest mes d'agost de 2011 la factura presentada a pagar pel CatSalut en concepte de prestació farmacèutica amb recepta a les oficines de farmàcia ha estat de 128.384.920,49 €.
- Aquesta despesa suposa un decreixement respecte al mateix mes d'agost de l'any passat (2010) del -0,60%.
- L'acumulat de l'any se situa en un -7,71% (el mes anterior estava en el -8,54%)
- La taxa anual mòbil (TAM), creixement setembre 2010-agost 2011 respecte setembre 2009 - agost 2010, és del -7,16% (el mes anterior estava en el -7,32%).
- L'increment en import líquid (PVP-aportació usuari) en el mes d'agost ha estat del -1,05%, situant-se l'acumulat en un -6,25% i el TAM en un -5,11%.

- Aquest nombre de receptes suposa un creixement respecte al mateix mes d'agost de 2010 d'un 5,69%.

- En el període acumulat (gener-gost 2011) l'increment de les receptes és del 3,02%.

### 2.2. Increment de la despesa/ recepta

- La despesa per recepta en aquest mes d'agost de 2011 és un -5,94% inferior al cost per recepta d'agost 2010.

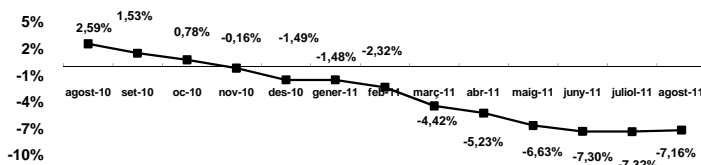
- En el període acumulat (gener-agost 2011) l'increment de la despesa per recepta és del -10,42%.

- Així doncs, es pot atribuir el decreixement de la despesa en el període gener-agost 2011 a l'increment negatiu de la despesa/recepta.

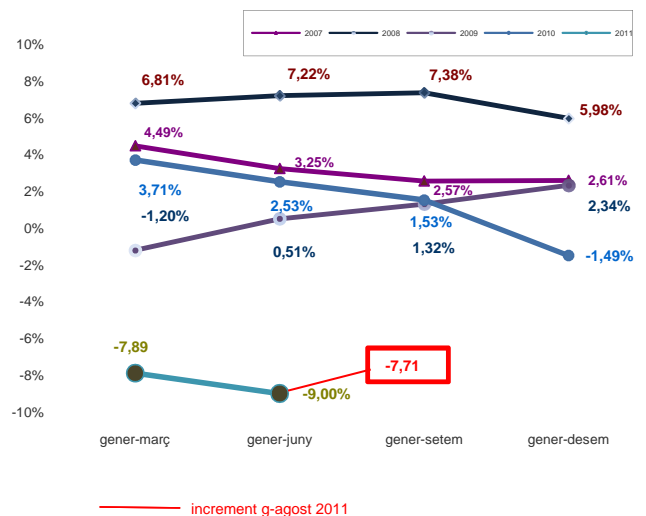
Taula 1. Despesa farmacèutica i nombre de receptes, Catalunya . Agost 2011 (Dades factura)

Període g-agost	Despesa	Receptes	Despesa/recepta
2011	1.143.582.016	102.734.494	11,13
2010	1.239.172.783	99.727.226	12,43
% variació 11/10	-7,71	3,02	-10,42
<b>TAM</b>	<b>-7,16</b>	<b>2,73</b>	<b>-9,59</b>

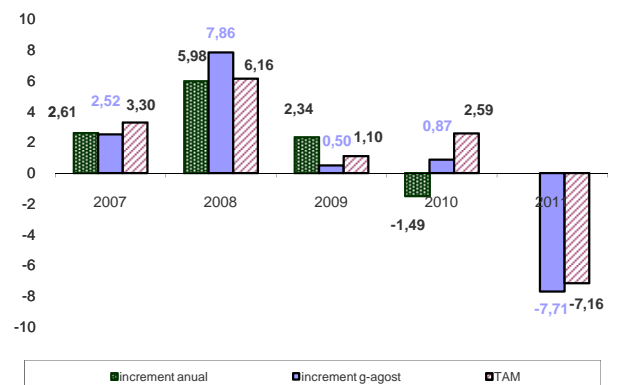
### Taxes de creixement interanual (TAM)



### Evolució dels creixements trimestrals acumulats de la despesa farmacèutica



### Evolució dels creixements de la despesa farmacèutica



### 2.- Desglossament de la despesa

- El desglossament del creixement de la despesa farmacèutica és el següent:

#### 2.1.- Increment de les receptes

- Aquest mes d'agost el nombre de receptes efectives facturades ha estat de 11.712.658 receptes (630.102 més que el mes d'agost de 2010).