

INFORME MENSUAL DE SEGUIMENT DE LA PRESTACIÓ FARMACÈUTICA

1 FACTURACIÓ DE FARMÀCIA, SETEMBRE 2011

1. Descriptiva de la facturació

- Aquest mes de setembre de 2011 la factura presentada a pagar pel CatSalut en concepte de prestació farmacèutica amb recepta a les oficines de farmàcia ha estat de 138.457.240,23€.

- Aquesta despesa suposa un decreixement respecte al mateix mes de setembre de l'any passat (2010) del -5,94%.

- L'acumulat de l'any se situa en un -7,53% (el mes anterior estava en el -7,71%)

- La taxa anual mòbil (TAM), creixement octubre 2010-setembre 2011 respecte octubre 2009 - setembre 2010, és del -7,26% (el mes anterior estava en el -7,16%).

- L'increment en import líquid (PVP-aportació usuari) en el mes de setembre ha estat del -6,49%, situant-se l'acumulat en un -6,28% i el TAM en un -5,53%.

- Aquest nombre de receptes suposa un creixement respecte al mateix mes de setembre de 2010 d'un 0,46%.

- En el període acumulat (gener-setembre 2011) l'increment de les receptes és del 2,73%.

2.2. Increment de la despesa/ recepta

- La despesa per recepta en aquest mes de setembre de 2011 és un -6,38% inferior al cost per recepta de setembre 2010.

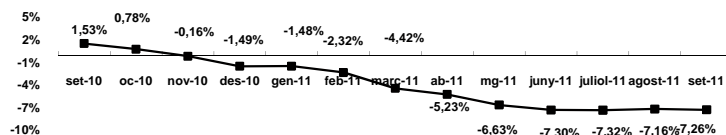
- En el període acumulat (gener-setembre 2011) l'increment de la despesa per recepta és del -9,98%.

- Així doncs, es pot atribuir el decreixement de la despesa en el període gener-setembre 2011 a l'increment negatiu de la despesa/recepta.

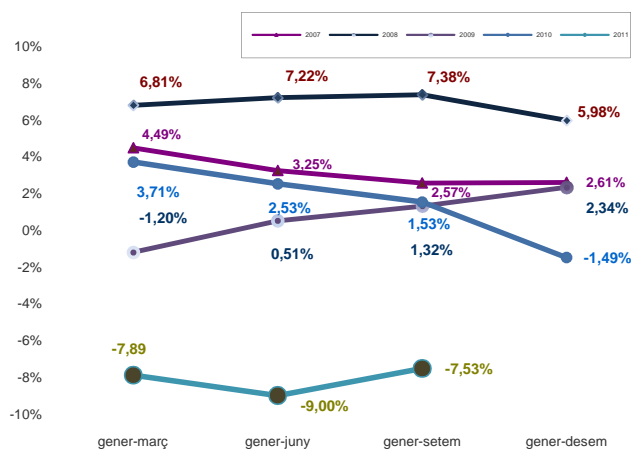
Taula 1. Despesa farmacèutica i nombre de receptes, Catalunya . Setembre 2011 (Dades factura)

| Període | Despesa | Receptes | Despesa/ recepta |
|------------------|---------------|-------------|---------------------|
| g-setembre | | | |
| 2011 | 1.282.039.257 | 115.386.329 | 11,11 |
| 2010 | 1.386.379.728 | 112.320.893 | 12,34 |
| % variació 11/10 | -7,53 | 2,73 | -9,98 |
| TAM | -7,26 | 2,51 | -9,50 |

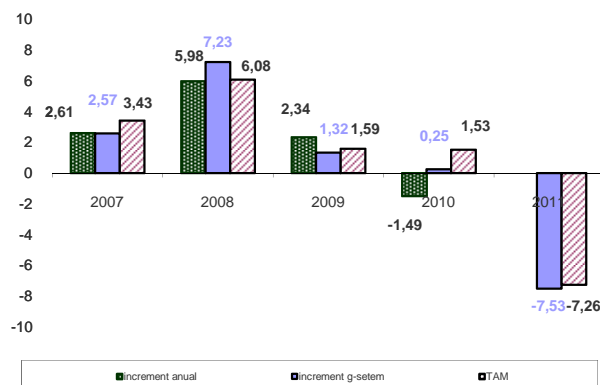
Taxes de creixement interanual (TAM)



Evolució dels creixements trimestrals acumulats de la despesa farmacèutica



Evolució dels creixements de la despesa farmacèutica



2.- Desglossament de la despesa

- El desglossament del creixement de la despesa farmacèutica és el següent:

2.1.- Increment de les receptes

- Aquest mes de setembre el nombre de receptes efectives facturades ha estat de 12.651.835 receptes (58.168 més que el mes de setembre de 2010).