

INFORME MENSUAL DE SEGUIMENT DE LA PRESTACIÓ FARMACÈUTICA

1 FACTURACIÓ DE FARMÀCIA, GENER 2012

1. Descriptiva de la facturació

- Aquest mes de gener 2012 la factura presentada a pagar pel CatSalut en concepte de prestació farmacèutica amb recepta a les oficines de farmàcia ha estat de 134.356.711,63 €.

- Aquesta despesa suposa un decreixement respecte al mateix mes de gener de l'any passat (2011) del -10,16%.

- El TAM si situa en un -8,27 (el mes anterior estava en el -7,80%)

- L'increment en import líquid (PVP-aportació usuari) en el mes de desembre ha estat del -10,28%, situant-se el TAM en un -7,65% .

- Aquest nombre de receptes suposa un decreixement respecte al mateix mes de gener de 2011 d'un -0,39%.

2.2. Increment de la despesa/ recepta

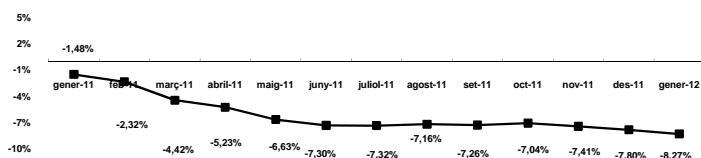
- La despesa per recepta en aquest mes de gener de 2012 és un -9,80% inferior al cost per recepta de gener de 2011.

- Així doncs, es pot atribuir un 96% del decreixement de la despesa en el període gener 2012 a l'increment negatiu de la despesa/recepta i un 4% a l'increment negatiu del nombre de receptes.

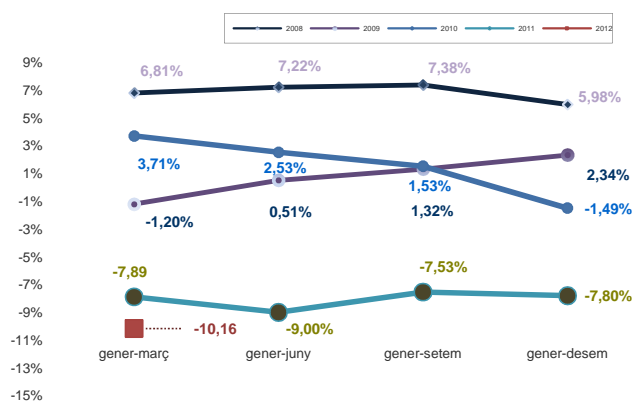
Taula 1. Despesa farmacèutica i nombre de receptes, Catalunya . Gener 2012 (Dades factura)

Període gener	Despesa	Receptes	Despesa/ recepta
2012	134.356.712	13.065.880	10,28
2011	149.549.446	13.117.390	11,40
% variació 12/11	-10,16	-0,39	-9,80
TAM	-8,27	1,45	-9,54

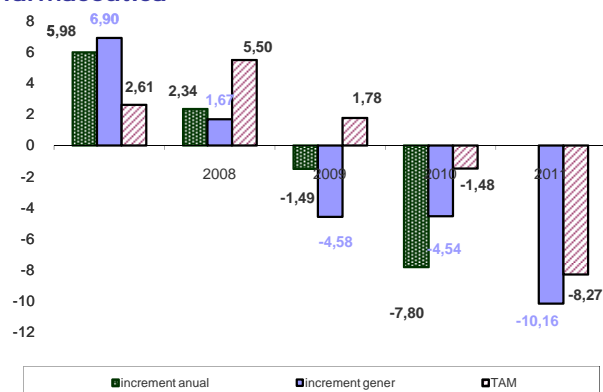
Taxes de creixement interanual (TAM)



Evolució dels creixements trimestrals acumulats de la despesa farmacèutica



Evolució dels creixements de la despesa farmacèutica



2.- Desglossament de la despesa

- El desglossament del creixement de la despesa farmacèutica és el següent:

2.1.- Increment de les receptes

- Aquest mes de gener el nombre de receptes efectives facturades ha estat de 13.065.880 receptes (51.510 menys que el mes de gener de 2011).