

INFORME MENSUAL DE SEGUIMENT DE LA PRESTACIÓ FARMACÈUTICA

1 FACTURACIÓ DE FARMÀCIA, JUNY 2012

1. Descriptiva de la facturació

- Aquest mes de juny de 2012 la factura presentada a pagar pel CatSalut en concepte de prestació farmacèutica amb recepta a les oficines de farmàcia ha estat de 145.360.373,86€.

- Aquesta despesa suposa un creixement respecte al mateix mes de juny de l'any passat (2011) del 2,28%.

- L'acumulat de l'any se situa en un -5,43% (el mes anterior estava en el -6,93%)

- **El TAM** se situa en un -5,96 (el mes anterior estava en el -6,75%)

- L'increment en import líquid (PVP-aportació usuari) en el mes de juny ha estat del 2,73%, situant-se l'acumulat en un -5,33% el TAM en un -6,16% .

- Aquest nombre de receptes suposa un creixement respecte al mateix mes de juny de 2011 d'un 11,24%.

- En el període acumulat (gener-juny 2012) l'increment de les receptes és del 3,74%.

2.2. Increment de la despesa/ recepta

- La despesa per recepta en aquest mes de juny de 2012 és un -8,05% inferior al cost per recepta de juny de 2011.

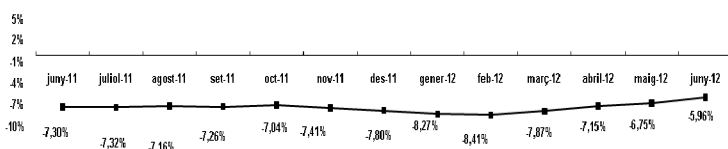
- En el període acumulat (gener-juny 2012) l'increment de la despesa per recepta és del -8,84%.

- Així doncs, es pot atribuir la totalitat del decreixement de la despesa en el període gener - juny 2012 a l'increment negatiu de la despesa/recepta .

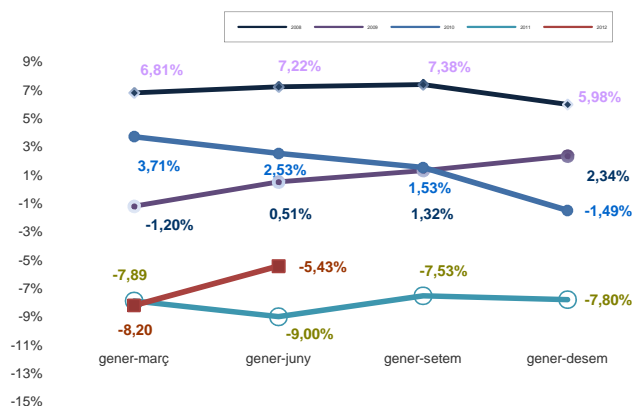
Taula 1. Despesa farmacèutica i nombre de receptes, Catalunya . Juny 2012 (Dades factura)

Període	Despesa	Receptes	Despesa/ recepta
g-juny			
2012	823.582.735	80.997.752	10,17
2011	870.866.043	78.076.007	11,15
% variació 12/11	-5,43	3,74	-8,84
TAM	-5,96	2,33	-8,05

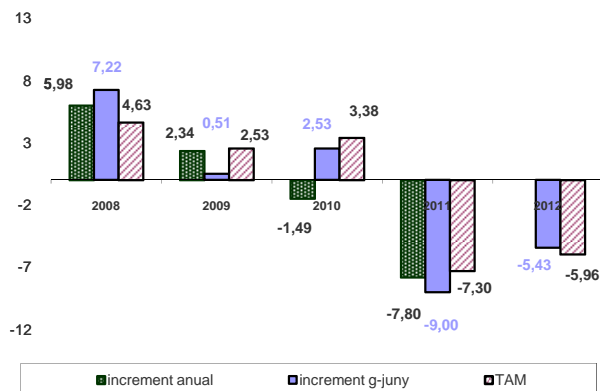
Taxes de creixement interanual (TAM)



Evolució dels creixements trimestrals acumulats de la despesa farmacèutica



Evolució dels creixements de la despesa farmacèutica



2.- Desglossament de la despesa

- El desglossament del creixement de la despesa farmacèutica és el següent:

2.1.- Increment de les receptes

- Aquest mes de juny el nombre de receptes efectives facturades ha estat de 14.248.926 receptes (1.439.901 més que el mes de juny de 2011).

2 Anàlisi de la prescripció farmacèutica (maig 2012)

Seguiment dels grups ATC amb més import facturat

Els 6 primers grups terapèutics en el rànquing d'import facturat són els següents: els broncodilatadors (salmeterol, formoterol, salbutamol, ...), els altres antiepilèptics (pregabalina, levetiracetam, gabapentina, ...), els altres antipsicòtics (risperidona, aripiprazol, paliperidona, ...), els hipolipemians (atorvastatina, simvastatina, rosuvastatina, ...), els antiúlcers (omeprazol, pantoprazol, rabeprazol, ...), els altres antidepressius (duloxetina, venlafaxina, agomelatina, ...).

El període gener-maig de 2012, la facturació d'aquests grups, 149,55 milions d'euros (22% del total), s'ha reduït respecte al gener-maig de 2011 un -8,2%.

En l'anàlisi per principis actius, la **taula 1** recull els 20 que tenen més despesa.

Els 10 primers són: salmeterol i altres, pregabalina, formoterol i altres, tiotropi, atorvastatina, insulina glargina, risperidona, omeprazol, memantina i enoxaparina, que amb un import líquid, el període gener-maig de 2012, de 118,65 milions d'euros, representen al voltant del 17% del líquid total.

En increment (**taula 2**), cal destacar: dabigatran etexilat (56,8%) amb 0,9 milions d'euros d'import líquid, el gener-maig de 2012, silodosina (43,1%), amb 0,9 M€, valsartan, amlodipí i diürètics (42,0% d'increment) amb 0,9 M€, lacosamida (37,4%) amb 0,9 M€, eplerenona (36,6%) amb 2,6 M€, metformina i sitagliptina (35,7%) amb 5,7 M€, olmesartan i diürètics (31,5%) amb 1,7 M€, calci carbonat i colecalciferol (21,3%) amb 4,9 M€, aripiprazol (18,5%) amb 6,9 M€, i insulina glargina (16,4%) amb 11,0 M€.

Taula 1. Facturació dels 20 principis actius amb major participació sobre l'import líquid

Principi actiu	Indicació	Líquid 12	%/total
Salmeterol y otros	Antiasmàtic	21.985.660	3,2%
Pregabalina	Antiepilèptic	14.619.798	2,1%
Formoterol y otros	Antiasmàtic	13.256.881	1,9%
Tiotropio, bromuro de,	Antiasmàtic	11.873.226	1,7%
Atorvastatina	Hipolipemiant	11.293.184	1,7%
Insulina glargina	Diabetis	10.951.691	1,6%
Risperidona	Antipsicòtic	10.382.049	1,5%
Omeprazol	Antiúlcers	9.307.365	1,4%
Memantina	Antidemència	7.510.148	1,1%
Enoxaparina	Antitrombòtic	7.473.947	1,1%
Quetiapina	Antipsicòtic	7.393.292	1,1%
Duloxetina	Antidepressiu	7.258.915	1,1%
Aripiprazol	antipsicòtic	6.946.987	1,0%
Paracetamol	Analgèsic	6.902.696	1,0%
Clopidogrel	Antitrombòtic	6.475.849	1,0%
Rivastigmina	Antidemència	6.274.975	0,9%
Olanzapina	Antipsicòtic	6.198.705	0,9%
Fentanilo	Analgèsic	6.167.819	0,9%
Levetiracetam	Antiepilèptic	6.108.801	0,9%
Tacrolimus	Immunosupres.	5.877.946	0,9%

Taula 2. Facturació 20 principis actius amb major increment de l'import líquid

Principi actiu	Indicació	Líquid 11	Líquid 12	incr 11/12
Dabigatran	Antitrombòtic	604.502	948.038	56,8%
Silodosina	Hipertr. Prostàt	612.611	876.354	43,1%
Valsartan+amlod+hidr	Antihipertensiu	622.007	883.170	42,0%
Lacosamida	Antiepilèptic	664.192	912.747	37,4%
Eplerenona	Diurètic	1.877.178	2.564.342	36,6%
Metformina y sitag.	Antidiabètic	4.210.562	5.715.658	35,7%
Olmesartan+diur.	Hipotensor	1.308.334	1.720.290	31,5%
Calcifediol	Vitamina D	477.787	609.800	27,6%
Everolimus	Immunosup.	1.066.940	1.339.895	25,6%
Vildagliptina	Antidiabètic	395.054	493.216	24,8%
Tetrazepam	Relax. muscular	443.225	551.631	24,5%
Calci carb.+colec.	Supl. Minerals	4.077.769	4.947.657	21,3%
Ivabradina	Malaltia cardíac	2.067.289	2.502.560	21,1%
Metformina y vild	Antidiabètic	3.660.803	4.384.807	19,8%
Insulina lispro	Antidiabètic	887.769	1.061.025	19,5%
Travoprost	Glaucoma	1.093.711	1.304.669	19,3%
Insulina asparta	Antidiabètic	2.083.949	2.475.186	18,8%
Aripiprazol	Antipsicòtic	5.864.925	6.946.987	18,4%
Solifenacina	Ús urològic	3.914.605	4.618.781	18,0%
Mesalazina	Antiinfla. intest	2.334.777	2.739.837	17,3%

ANNEX1

Anàlisi prescripció GT i principals PA (gener-maig 2012)

GT	PA	Envasos 2011	% sobre el total Catalu.	Envasos 2012	% sobre el total Catalu.	% inc. I/II12	%pa ang 12/1gt	Import líquid 2011	% sobre el total Catalu.	Import líquid 2012	% sobre el total Catalu.	% inc. I/II12	%pa ang 12/1gt
R03AK	Broncodilatadors i antiasmàtics (MPOC)	510.486	0,81	530.676	0,82	3,96		34.189.304,26	4,65	35.287.331,67	5,19	3,21	
	Salmeterol y otros agentes contra síndromes obstructivos de las vías respiratorias	302.975	0,48	305.785	0,47	0,93	57,62	21.795.666,03	2,96	21.985.659,61	3,23	0,87	62,30
	Formoterol y otros agentes contra síndromes obstructivos de las vías respiratorias	204.977	0,32	220.275	0,34	7,46	41,51	12.380.995,76	1,68	13.256.881,15	1,95	7,07	37,57
	Salbutamol y otros agentes contra padecimientos obstructivos de las vías respiratorias	2.533	0,00	4.616	0,01	82,23	0,87	12.639,57	0,00	44.790,91	0,01	254,37	0,13
N03AX	Altres antièpilèptics	588.548	0,93	653.591	1,01	11,05		28.218.117,83	3,83	28.998.387,91	4,26	2,77	
	Pregabalina	216.858	0,34	250.825	0,39	15,66	38,38	12.727.839,35	1,73	14.619.798,37	2,15	14,86	50,42
	Levetiracetam	66.753	0,11	81.233	0,13	21,69	12,43	6.267.790,46	0,85	6.108.801,19	0,90	-2,54	21,07
	Topiramato	81.988	0,13	83.126	0,13	1,39	12,72	2.976.818,04	0,40	2.578.154,20	0,38	-13,39	8,89
N05AX	Altres antipsicòtics	237.118	0,37	243.834	0,38	2,83		21.540.743,81	2,93	22.738.700,44	3,34	5,56	
	Risperidona	178.447	0,28	170.565	0,26	-4,42	69,95	13.532.010,18	1,84	10.382.048,79	1,53	-23,28	45,66
	Aripiprazol	43.036	0,07	50.778	0,08	17,99	20,82	5.864.924,98	0,80	6.946.986,74	1,02	18,45	30,55
	Paliperidona	15.635	0,02	22.491	0,03	43,85	9,22	2.143.808,65	0,29	5.409.664,91	0,80	152,34	23,79
C10AA	Hipolipemians (Inhibidors de la HMG CoA reductasa)	3.409.634	5,39	3.657.420	5,65	7,27		29.120.837,01	3,96	22.648.014,29	3,33	-22,23	
	Atorvastatina	902.726	1,43	902.093	1,39	-0,07	24,66	15.676.924,24	2,13	11.293.183,93	1,66	-27,96	49,86
	Simvastatina	2.009.413	3,18	2.277.602	3,52	13,35	62,27	5.817.235,74	0,79	4.454.581,94	0,85	-23,42	19,67
	Rosuvastatina	94.305	0,15	105.549	0,16	11,92	2,89	2.427.927,62	0,33	2.747.812,30	0,40	13,18	12,13
A02BC	Antiúlcers (Inhibidors de la bomba de protons)	4.481.304	7,08	4.736.780	7,32	5,70		26.870.500,20	3,65	21.419.888,40	3,15	-20,28	
	Omeprazol	3.685.249	5,83	4.015.140	6,21	8,95	84,77	9.608.278,13	1,31	9.307.365,35	1,37	-3,13	43,45
	Pantoprazol	391.074	0,62	376.516	0,58	-3,72	7,95	5.827.136,29	0,79	5.042.027,19	0,74	-13,47	23,54
	Rabeprazol	116.751	0,18	91.296	0,14	-21,80	1,93	4.177.629,54	0,57	3.315.700,90	0,49	-20,63	15,48
N06AX	Altres antidepressius	771.244	1,22	819.953	1,27	6,32		22.898.295,20	3,11	18.462.368,41	2,71	-19,37	
	Duloxetina	166.059	0,26	171.459	0,27	3,25	20,91	7.074.268,76	0,96	7.258.914,64	1,07	2,61	39,32
	Venlafaxina	282.036	0,45	297.259	0,46	5,40	36,25	8.797.161,66	1,20	4.633.097,05	0,68	-47,33	25,09
	Agomelatina	37.673	0,06	42.445	0,07	12,67	5,18	2.216.500,58	0,30	2.500.509,94	0,37	12,81	13,54
	Total 6 grups	9.998.334	15,81	10.642.254	16,45	6,44		162.837.798	22,13	149.554.691	21,98	-8,16	
	Total Catalunya	63.259.502	100,00	64.697.959	100,00	2,27		735.849.908,16	100,00	680.325.099,89	100	-7,55	