

INFORME MENSUAL DE SEGUIMENT DE LA PRESTACIÓ FARMACÈUTICA

1 FACTURACIÓ DE FARMÀCIA, AGOST 2012

1. Descriptiva de la facturació

- Aquest mes d'agost de 2012 la factura presentada a pagar pel CatSalut en concepte de prestació farmacèutica amb recepta a les oficines de farmàcia ha estat de 102.427.577,49€.
- Aquesta despesa suposa un decreixement respecte al mateix mes d'agost de l'any passat (2011) del -20,22%.
- L'acumulat de l'any se situa en un -9,51% (el mes anterior estava en el -8,16%)
- El TAM se situa en un -8,99 (el mes anterior estava en el -7,53%)
- L'increment en import líquid (PVP-aportació usuari) en el mes d'agost ha estat del -20,55%, situant-se l'acumulat en un -9,53% el TAM en un -9,09% .

- Aquest nombre de receptes suposa un decreixement respecte al mateix mes d'agost de 2011 d'un -14,67%.

- En el període acumulat (gener-agost 2012) l'increment de les receptes és del -1,34%.

2.2. Increment de la despesa/ recepta

- La despesa per recepta en aquest mes d'agost de 2012 és un -6,51% inferior al cost per recepta d'agost de 2011.

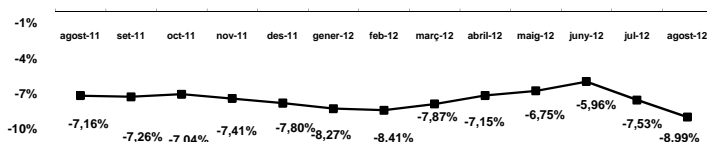
- En el període acumulat (gener-agost 2012) l'increment de la despesa per recepta és del -8,28%.

- Així doncs, es pot atribuir un 87% del decreixement de la despesa en el període gener - agost 2012 a l'increment negatiu de la despesa/recepta i un 13% al decrement de les receptes .

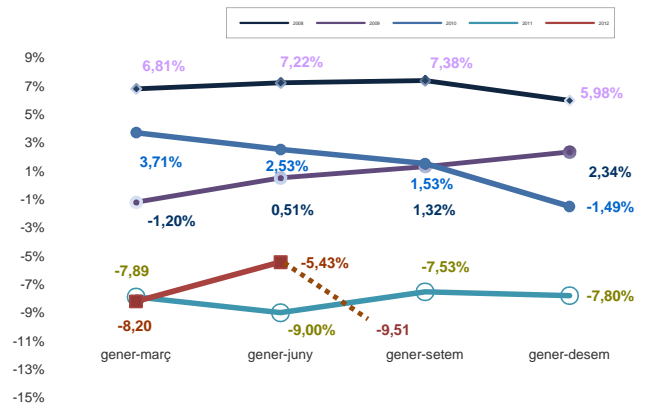
Taula 1. Despesa farmacèutica i nombre de receptes, Catalunya . Agost 2012 (Dades factura)

Període g-agost	Despesa	Receptes	Despesa/recepta
2012	1.034.790.437	101.357.246	10,21
2011	1.143.582.017	102.734.494	11,13
% variació 12/11	-9,51	-1,34	-8,28
TAM	-8,99	-0,88	-8,13

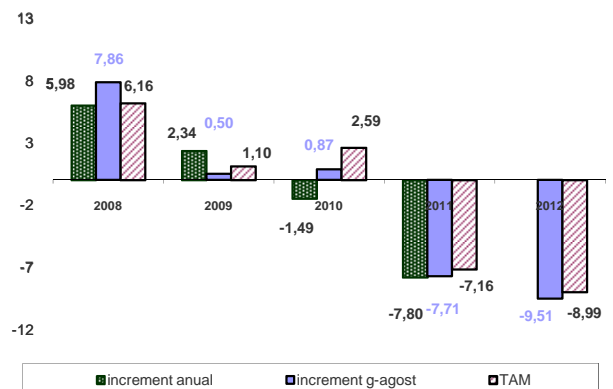
Taxes de creixement interanual (TAM)



Evolució dels creixements trimestrals acumulats de la despesa farmacèutica



Evolució dels creixements de la despesa farmacèutica



2.- Desglossament de la despesa

- El desglossament del creixement de la despesa farmacèutica és el següent:

2.1.- Increment de les receptes

- Aquest mes d'agost el nombre de receptes efectives facturades ha estat de 9.994.972 receptes (1.717.686 menys que el mes d'agost de 2011).