

INFORME MENSUAL DE SEGUIMENT DE LA PRESTACIÓ FARMACÈUTICA

1 FACTURACIÓ DE FARMÀCIA, SETEMBRE 2012

1. Descriptiva de la facturació

- Aquest mes de setembre de 2012 la factura presentada a pagar pel CatSalut en concepte de prestació farmacèutica amb recepta a les oficines de farmàcia ha estat de 100.511.086,75€.

- Aquesta despesa suposa un decreixement respecte al mateix mes de setembre de l'any passat (2011) del -27,41%.

- L'acumulat de l'any se situa en un -11,45% (el mes anterior estava en el -9,51%)

- El TAM se situa en un -10,72 (el mes anterior estava en el -8,99%)

- L'increment en import líquid (PVP-aportació usuari) en el mes de setembre ha estat del -28,19%, situant-se l'acumulat en un -11,54% el TAM en un -10,83% .

- Aquest nombre de receptes suposa un decreixement respecte al mateix mes de setembre de 2011 d'un -26,79%.

- En el període acumulat (gener-setembre 2012) l'increment de les receptes és del -4,13%.

2.2. Increment de la despesa/ recepta

- La despesa per recepta en aquest mes de setembre de 2012 és un -0,84% inferior al cost per recepta de setembre de 2011.

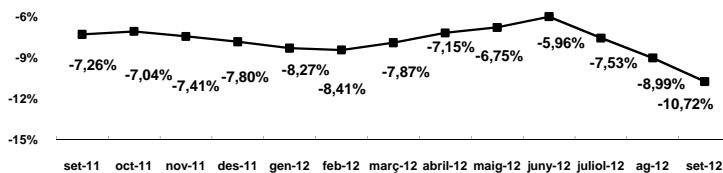
- En el període acumulat (gener-setembre 2012) l'increment de la despesa per recepta és del -7,63%.

- Així doncs, es pot atribuir aproximadament un 65% del decreixement de la despesa en el període gener - agost 2012 a l'increment negatiu de la despesa/recepta i un 35% al decrement de les receptes .

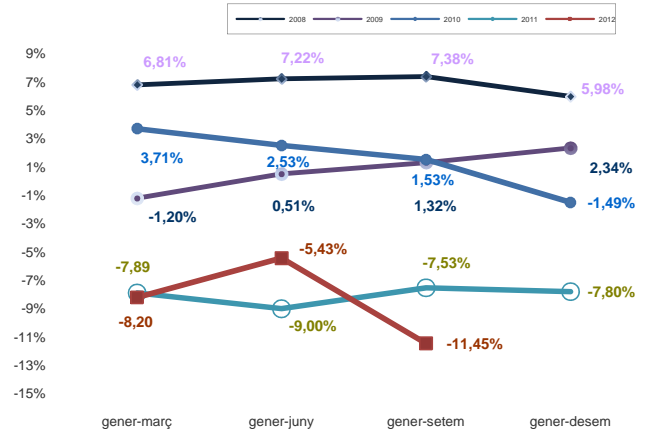
Taula 1. Despesa farmacèutica i nombre de receptes, Catalunya . Setembre 2012 (Dades factura)

Període g-setem	Despesa	Receptes	Despesa/recepta
2012	1.135.301.523	110.619.114	10,26
2011	1.282.039.257	115.386.329	11,11
% variació 12/11	-11,45	-4,13	-7,63
TAM	-10,72	-3,11	-7,68

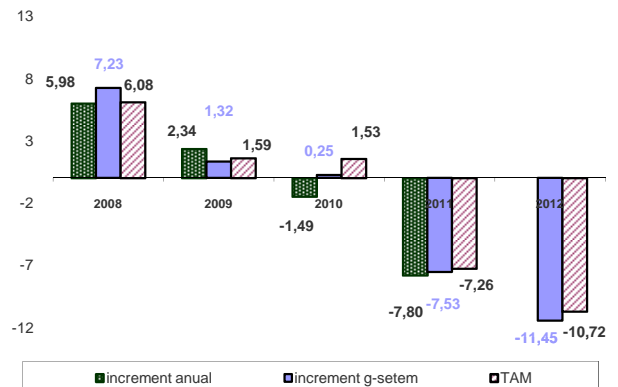
Taxes de creixement interanual (TAM)



Evolució dels creixements trimestrals acumulats de la despesa farmacèutica



Evolució dels creixements de la despesa farmacèutica



2.- Desglossament de la despesa

- El desglossament del creixement de la despesa farmacèutica és el següent:

2.1.- Increment de les receptes

- Aquest mes de setembre el nombre de receptes efectives facturades ha estat de 9.261.868 receptes (3.389.967 menys que el mes de setembre de 2011).