

# INFORME MENSUAL DE SEGUIMENT DE LA PRESTACIÓ FARMACÈUTICA

## 1 FACTURACIÓ DE FARMÀCIA, OCTUBRE 2012

### 1. Descriptiva de la facturació

- Aquest mes d'octubre de 2012 la factura presentada a pagar pel CatSalut en concepte de prestació farmacèutica amb recepta a les oficines de farmàcia ha estat de 108.941.042,06€.

- Aquesta despesa suposa un decreixement respecte al mateix mes d'octubre de l'any passat (2011) del -21,57%.

- L'acumulat de l'any se situa en un -12,44% (el mes anterior estava en el -11,45%)

- El TAM se situa en un -12,05 (el mes anterior estava en el -10,72%)

- L'increment en import líquid (PVP-aportació usuari) en el mes d'octubre ha estat del -21,89%, situant-se l'acumulat en un -12,55% el TAM en un -12,15% .

- Aquest nombre de receptes suposa un decreixement respecte al mateix mes d'octubre de 2011 d'un -17,41%.

- En el període acumulat (gener-octubre 2012) l'increment de les receptes és del -5,46%.

### 2.2. Increment de la despesa/ recepta

- La despesa per recepta en aquest mes d'octubre de 2012 és un -5,04% inferior al cost per recepta d'octubre de 2011.

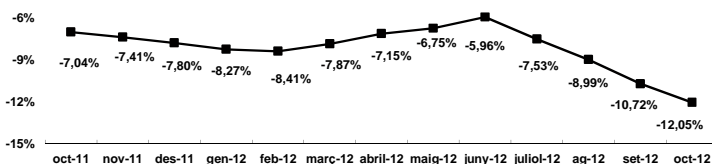
- En el període acumulat (gener-octubre 2012) l'increment de la despesa per recepta és del -7,38%.

- Així doncs, es pot atribuir aproximadament un 59% del decreixement de la despesa en el període gener - octubre 2012 a l'increment negatiu de la despesa/recepta i un 41% al decrement de les receptes .

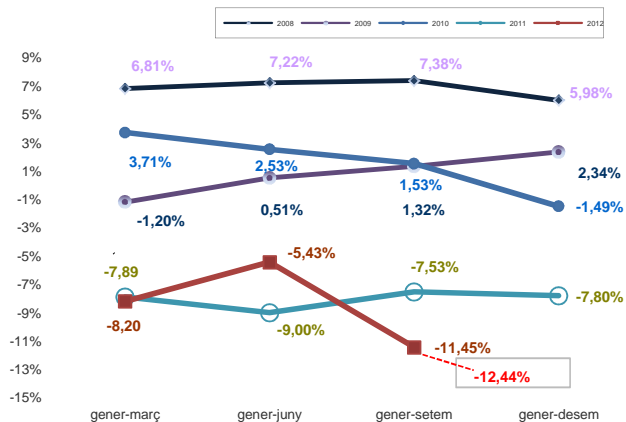
Taula 1. Despesa farmacèutica i nombre de receptes, Catalunya . Octubre 2012 (Dades factura)

Període g-octubre	Despesa	Receptes	Despesa/recepta
2012	1.244.242.565	121.231.069	10,26
2011	1.420.942.424	128.234.779	11,08
% variació 12/11	-12,44	-5,46	-7,38
<b>TAM</b>	<b>-12,05</b>	<b>-4,61</b>	<b>-7,61</b>

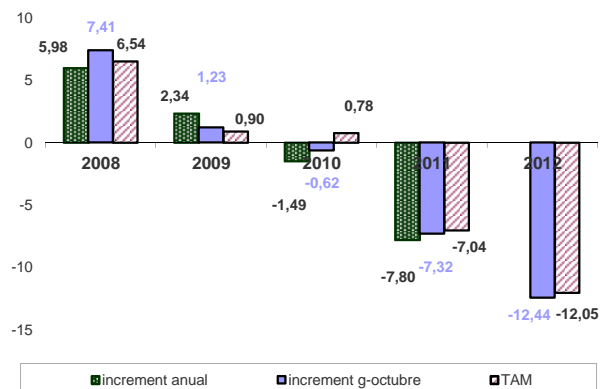
### Taxes de creixement interanual (TAM)



### Evolució dels creixements trimestrals acumulats de la despesa farmacèutica



### Evolució dels creixements de la despesa farmacèutica



### 2.- Desglossament de la despesa

- El desglossament del creixement de la despesa farmacèutica és el següent:

#### 2.1.- Increment de les receptes

- Aquest mes d'octubre el nombre de receptes efectives facturades ha estat de 10.611.955 receptes (2.236.495 menys que el mes d'octubre de 2011).