

INFORME MENSUAL DE SEGUIMENT DE LA PRESTACIÓ FARMACÈUTICA

1 FACTURACIÓ DE FARMÀCIA, NOVEMBRE 2012

1. Descriptiva de la facturació

- Aquest mes de novembre de 2012 la factura presentada a pagar pel CatSalut en concepte de prestació farmacèutica amb recepta a les oficines de farmàcia ha estat de 102.310.945,64€.

- Aquesta despesa suposa un decreixement respecte al mateix mes de novembre de l'any passat (2011) del -23,81%.

- L'acumulat de l'any se situa en un -13,46% (el mes anterior estava en el -12,48%)

- El TAM se situa en un -13,18 (el mes anterior estava en el -12,05%)

- L'increment en import líquid (PVP-aportació usuari) en el mes de novembre ha estat del -22,80%, situant-se l'acumulat en un -13,44% el TAM en un -13,16% .

- Aquest nombre de receptes suposa un decreixement respecte al mateix mes de novembre de 2011 d'un -21,23%.

- En el període acumulat (gener-novembre 2012) l'increment de les receptes és del -6,91%.

2.2. Increment de la despesa/ recepta

- La despesa per recepta en aquest mes de novembre de 2012 és un -3,27% inferior al cost per recepta de novembre de 2011.

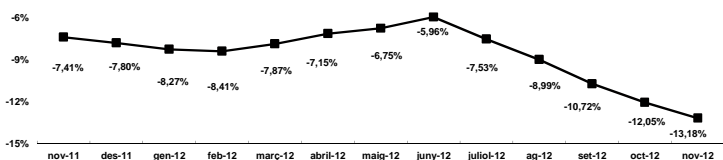
- En el període acumulat (gener-novembre 2012) l'increment de la despesa per recepta és del -7,03%.

- Així doncs, es pot atribuir aproximadament un 50% del decreixement de la despesa en el període gener - novembre 2012 a l'increment negatiu de la despesa/recepta i un 50% al decrement de les receptes .

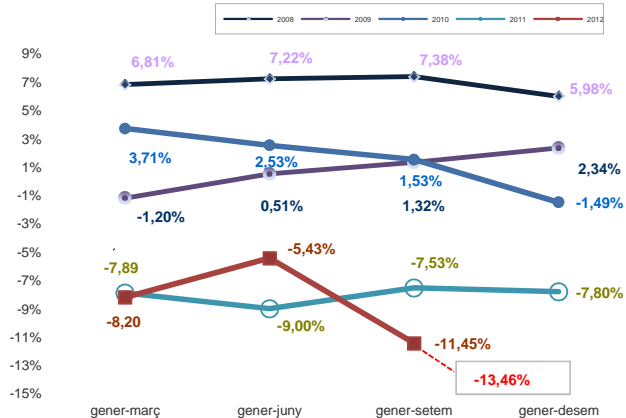
Taula 1. Despesa farmacèutica i nombre de receptes, Catalunya . Novembre 2012 (Dades factura)

Període	Despesa	Receptes	Despesa/ recepta
g-novembre			
2012	1.345.965.555	131.467.491	10,24
2011	1.555.232.961	141.230.892	11,01
% variació 12/11	-13,46	-6,91	-7,03
TAM	-13,18	-6,35	-7,13

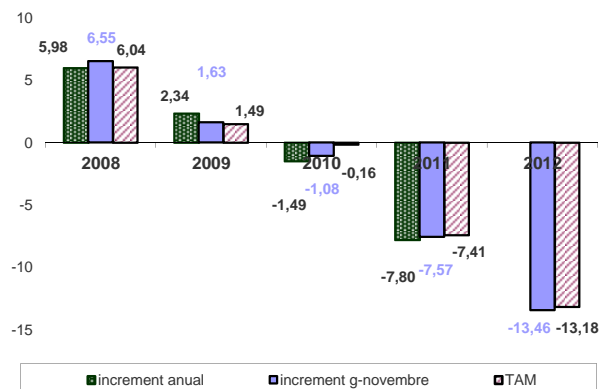
Taxes de creixement interanual (TAM)



Evolució dels creixements trimestrals acumulats de la despesa farmacèutica



Evolució dels creixements de la despesa farmacèutica



2.- Desglossament de la despesa

- El desglossament del creixement de la despesa farmacèutica és el següent:

2.1.- Increment de les receptes

- Aquest mes de novembre el nombre de receptes efectives facturades ha estat de 10.236.422 receptes (2.759.691 menys que el mes de novembre de 2011).