

# INFORME MENSUAL DE SEGUIMENT DE LA PRESTACIÓ FARMACÈUTICA

## 1 FACTURACIÓ DE FARMÀCIA, DESEMBRE 2012

### 1. Descriptiva de la facturació

- Aquest mes de desembre de 2012 la factura presentada a pagar pel CatSalut en concepte de prestació farmacèutica amb recepta a les oficines de farmàcia ha estat de 104.892.357,40€.

- Aquesta despesa suposa un decreixement respecte al mateix mes de desembre de l'any passat (2011) del -23,54%.

- L'acumulat de l'any se situa en un -14,27% (el mes anterior estava en el -13,46%)

- L'increment en import líquid (PVP-aportació usuari) en el mes de desembre ha estat del -23,84%, situant-se l'acumulat en un -14,28%.

- Aquest nombre de receptes suposa un decreixement respecte al mateix mes de desembre de 2011 d'un -22,58%.

- En el període acumulat (gener-desembre 2012) l'increment de les receptes és del -8,27%.

### 2.2. Increment de la despesa/ recepta

- La despesa per recepta en aquest mes de desembre de 2012 és un -1,24% inferior al cost per recepta de desembre de 2011.

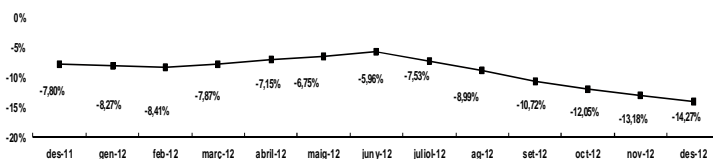
- En el període acumulat (gener-desembre 2012) l'increment de la despesa per recepta és del -6,54%.

- Així doncs, es pot atribuir aproximadament un 45% del decreixement de la despesa en el període gener - desembre 2012 a l'increment negatiu de la despesa/recepta i aprox. un 55% al decrement de les receptes .

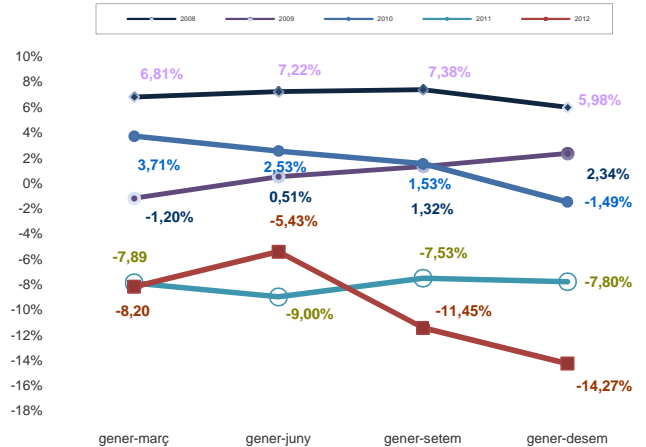
Taula 1. Despesa farmacèutica i nombre de receptes, Catalunya . Desembre 2012 (Dades factura)

| Període g-desembre | Despesa       | Receptes     | Despesa/recepta |
|--------------------|---------------|--------------|-----------------|
| 2012               | 1.450.858.183 | 141.850.199  | 10,23           |
| 2011               | 1.692.415.938 | 154.640.965  | 10,94           |
| % variació 12/11   | -14,27        | -8,27        | -6,54           |
| <b>TAM</b>         | <b>-14,27</b> | <b>-8,27</b> | <b>-6,54</b>    |

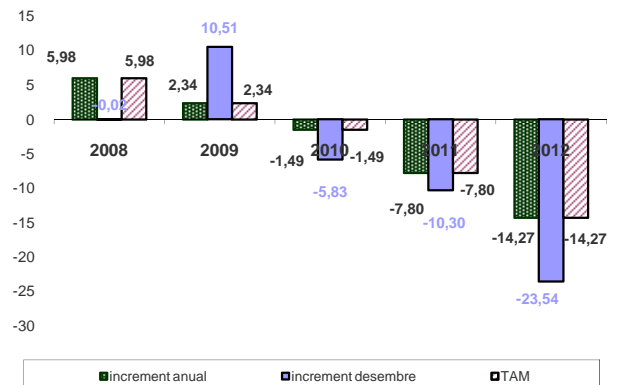
### Taxes de creixement interanual (TAM)



Evolució dels creixements trimestrals acumulats de la despesa farmacèutica



Evolució dels creixements de la despesa farmacèutica



### 2.- Desglossament de la despesa

- El desglossament del creixement de la despesa farmacèutica és el següent:

#### 2.1.- Increment de les receptes

- Aquest mes de desembre el nombre de receptes efectives facturades ha estat de 10.382.708 receptes (3.027.333 menys que el mes de desembre de 2011).