

INFORME MENSUAL DE SEGUIMENT DE LA PRESTACIÓ FARMACÈUTICA

1 FACTURACIÓ DE FARMÀCIA, GENER 2013

1. Descriptiva de la facturació

- Aquest mes de gener de 2013 la factura presentada a pagar pel CatSalut en concepte de prestació farmacèutica amb recepta a les oficines de farmàcia ha estat de 112.920.680,33€.

- Aquesta despesa suposa un decreixement respecte al mateix mes de gener de l'any passat (2012) del -15,95%.

- L'increment en import líquid (PVP-aportació usuari) en el mes de gener ha estat del -16,30%.

2.2.- Increment de la despesa/ recepta

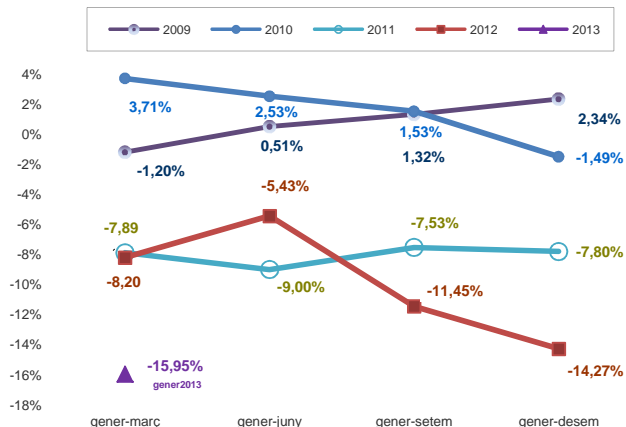
- La despesa per recepta en aquest mes de gener de 2013 és un -3,29% inferior al cost per recepta de gener 2012.

- Així doncs, es pot atribuir aproximadament un 20% del decreixement de la despesa en el període gener-2013 a l'increment negatiu de la despesa/recepta i aproximadament un 80% al decrement de les receptes .

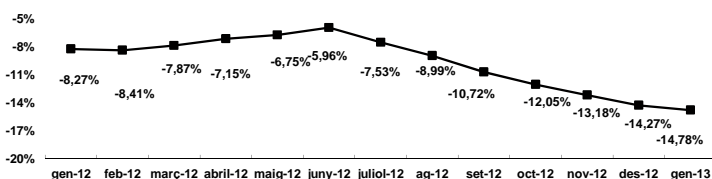
Taula 1. Despesa farmacèutica i nombre de receptes, Catalunya . Gener 2013 (Dades factura)

| Període gener | Despesa | Receptes | Despesa/recepta |
|------------------|---------------|--------------|-----------------|
| 2013 | 112.920.680 | 11.354.432 | 9,95 |
| 2012 | 134.356.711 | 13.065.880 | 10,28 |
| % variació 12/11 | -15,95 | -13,10 | -3,29 |
| TAM | -14,78 | -9,35 | -5,89 |

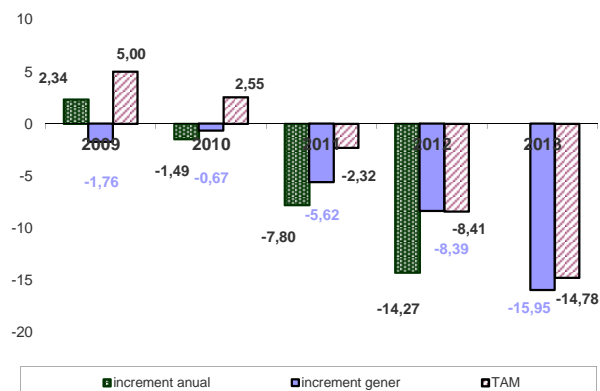
Evolució dels creixements trimestrals acumulats de la despesa farmacèutica



Taxes de creixement interanual (TAM)



Evolució dels creixements de la despesa farmacèutica



2.- Desglossament de la despesa

- El desglossament del creixement de la despesa farmacèutica és el següent:

2.1.- Increment de les receptes

- Aquest mes de gener el nombre de receptes efectives facturades ha estat de 11.354.42 receptes (1.711.448 menys que el mes de gener de 2012).

- Aquest nombre de receptes suposa un decreixement respecte al mateix mes de gener de 2012 d'un -13,10%.