

INFORME MENSUAL DE SEGUIMENT DE LA PRESTACIÓ FARMACÈUTICA

1 FACTURACIÓ DE FARMÀCIA, MARÇ 2013

1. Descriptiva de la facturació

- Aquest mes de març de 2013 la factura presentada a pagar pel CatSalut en concepte de prestació farmacèutica amb recepta a les oficines de farmàcia ha estat de 107.398.908,90€.

- Aquesta despesa suposa un decreixement respecte al mateix mes de març de l'any passat (2012) del -24,04%.

- L'acumulat de l'any se situa en un -20,42% (el mes anterior estava en el -18,50%)

- El TAM se situa en un -17,41 (el mes anterior estava en el -15,83%)

- L'increment en import líquid (PVP-aportació usuari) en el mes de febrer ha estat del -25,02%, situant-se l'acumulat en un -21,15% el TAM en un -17,62% .

- En el període acumulat (gener-març 2013) l'increment de les receptes és del -18,77%.

2.2.- Increment de la despesa/ recepta

- La despesa per recepta en aquest mes de març de 2013 és un -1,87% inferior al cost per recepta de març 2012.

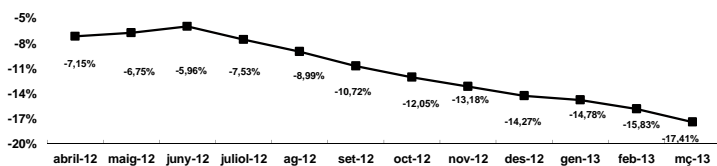
- En el període acumulat (gener-març 2013) l'increment de la despesa per recepta és del -2,04%.

- Així doncs, es pot atribuir aproximadament un 9% del decreixement de la despesa en el període gener-febrer 2013 a l'increment negatiu de la despesa/recepta i aproximadament un 91% al decrement de les receptes .

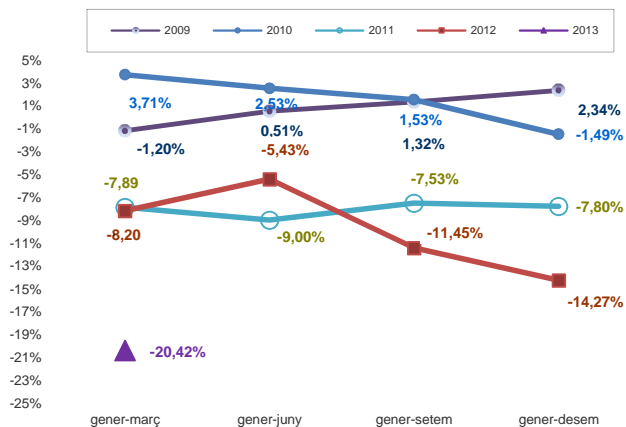
Taula 1. Despesa farmacèutica i nombre de receptes, Catalunya . Març 2013 (Dades factura)

Període	Despesa	Receptes	Despesa/ recepta
g-març			
2013	323.850.550	32.456.136	9,98
2012	406.974.183	39.954.768	10,19
% variació 12/11	-20,42	-18,77	-2,04
TAM	-17,41	-13,40	-4,60

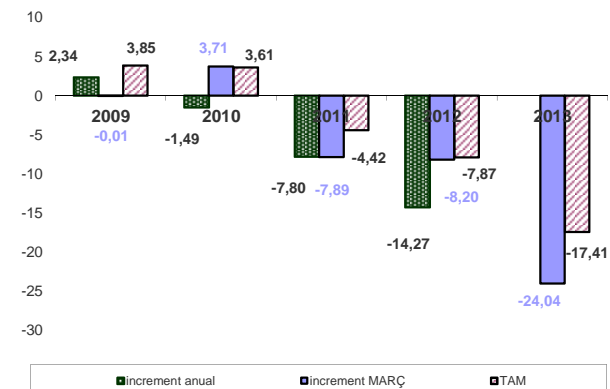
Taxes de creixement interanual (TAM)



Evolució dels creixements trimestrals acumulats de la despesa farmacèutica



Evolució dels creixements de la despesa farmacèutica



2.- Desglossament de la despesa

- El desglossament del creixement de la despesa farmacèutica és el següent:

2.1.- Increment de les receptes

- Aquest mes de març el nombre de receptes efectives facturades ha estat de 10.697.831 receptes (3.121.982 menys que el mes de març de 2012).

- Aquest nombre de receptes suposa un decreixement respecte al mateix mes de març de 2013 d'un -22,59%.