

INFORME MENSUAL DE SEGUIMENT DE LA PRESTACIÓ FARMACÈUTICA

1 FACTURACIÓ DE FARMÀCIA, ABRIL 2013

1. Descriptiva de la facturació

- Aquest mes d'abril de 2013 la factura presentada a pagar pel CatSalut en concepte de prestació farmacèutica amb recepta a les oficines de farmàcia ha estat de 114.933.691,08€.

- Aquesta despesa suposa un decreixement respecte al mateix mes d'abril de l'any passat (2012) del -12,33%.

- L'acumulat de l'any se situa en un -18,45% (el mes anterior estava en el -20,42%)

- El TAM se situa en un -18,01 (el mes anterior estava en el -17,41%)

- L'increment en import líquid (PVP-aportació usuari) en el mes d'abril ha estat del -12,78%, situant-se l'acumulat en un -19,12% el TAM en un -18,78% .

- En el període acumulat (gener-abril 2013) l'increment de les receptes és del -17,07%.

2.2.- Increment de la despesa/ recepta

- La despesa per recepta en aquest mes d'abril de 2013 és un -0,55% inferior al cost per recepta d'abril 2012.

- En el període acumulat (gener-abril 2013) l'increment de la despesa per recepta és del -1,66%.

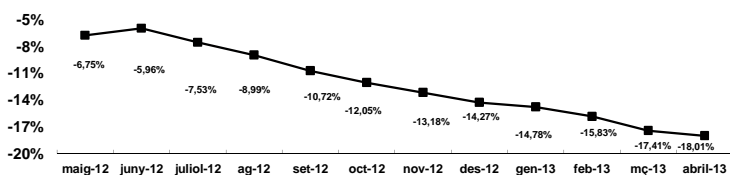
- Així doncs, es pot atribuir aproximadament un 9% del decreixement de la despesa en el període gener-abril 2013 a l'increment negatiu de la despesa/recepta i aproximadament un 91% al decrement de les receptes .

Taula 1. Despesa farmacèutica i nombre de receptes, Catalunya . Abril 2013 (Dades factura)

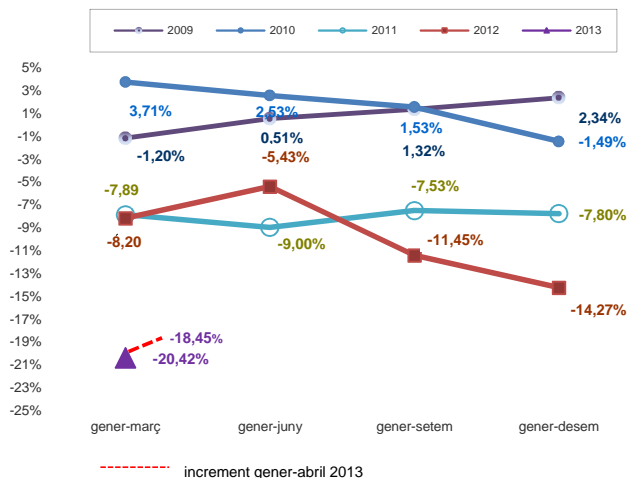
Període g-abril	Despesa	Receptes	Despesa/recepta
2013	438.784.241	43.874.495	10,00
2012	538.067.801	52.906.365	10,17
% variació 12/11	-18,45	-17,07	-1,66

TAM	-18,01	-14,63	-3,93
-----	--------	--------	-------

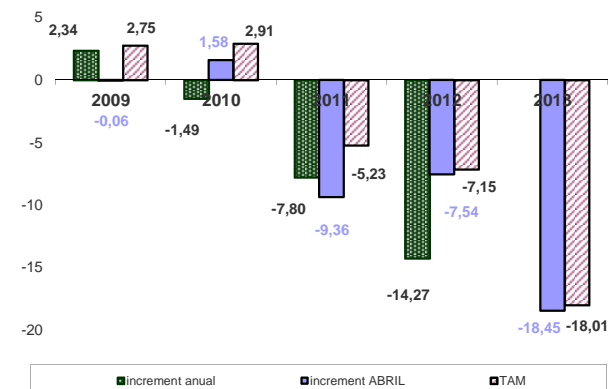
Taxes de creixement interanual (TAM)



Evolució dels creixements trimestrals acumulats de la despesa farmacèutica



Evolució dels creixements de la despesa farmacèutica



2.- Desglossament de la despesa

- El desglossament del creixement de la despesa farmacèutica és el següent:

2.1.- Increment de les receptes

- Aquest mes d'abril el nombre de receptes efectives facturades ha estat de 11.418.359 receptes (1.533.238 menys que el mes d'abril de 2012).

- Aquest nombre de receptes suposa un decreixement respecte al mateix mes d'abril de 2012 d'un -11,84%.