

# INFORME MENSUAL DE SEGUIMENT DE LA PRESTACIÓ FARMACÈUTICA

## 1 FACTURACIÓ DE FARMÀCIA, JULIOL 2013

### 1. Descriptiva de la facturació

- Aquest mes de juliol de 2013 la factura presentada a pagar pel CatSalut en concepte de prestació farmacèutica amb recepta a les oficines de farmàcia ha estat de 119.549.512,08€.

- Aquesta despesa suposa un creixement respecte al mateix mes de juliol de l'any passat (2012) del 9,63%.

- L'acumulat de l'any se situa en un -16,25% (el mes anterior estava en el -19,68%)

- El TAM se situa en un -19,31% (el mes anterior estava en el -21,66%)

- La variació percentual en import líquid (PVP-aportació usuari) en el mes de juliol ha estat del -23,54%, situant-se l'acumulat en un -16,88% el TAM en un -19,66% .

- En el període acumulat (gener-juliol 2013) la variació percentual de les receptes és del -14,91%.

### 2.2.- Despesa/ recepta

- La despesa per recepta en aquest mes de juliol de 2013 és un -3,74% inferior al cost per recepta de juliol 2012.

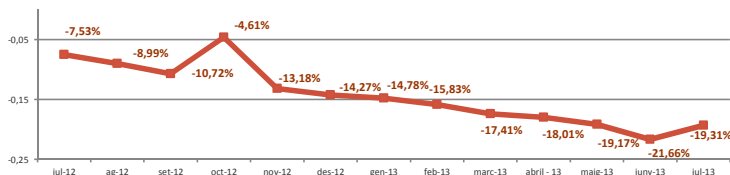
- En el període acumulat (gener-juliol 2013) la variació percentual de la despesa per recepta és del -1,57%.

- Així doncs, es pot atribuir aproximadament un 9% de la variació de la despesa en el període gener-juliol 2013 al comportament de la despesa/recepta i aproximadament un 91% al de les receptes .

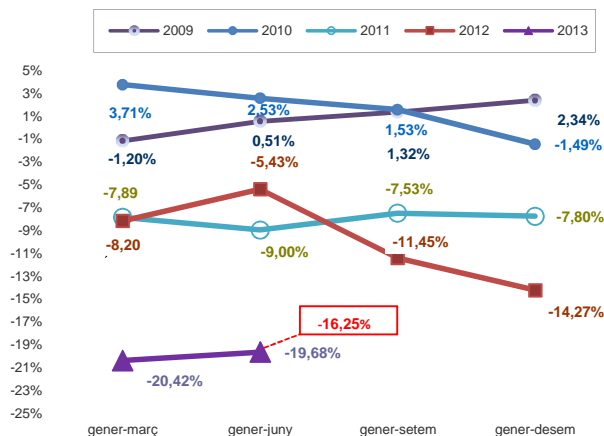
Taula 1. Despesa farmacèutica i nombre de receptes, Catalunya . Juliol 2013 (Dades factura)

Període g-juliol	Despesa	Receptes	Despesa/ recepta
2013	781.077.572	77.739.130	10,05
2012	932.629.526	91.362.274	10,21
% variació 13/12	-16,25	-14,91	-1,57
<b>TAM</b>	<b>-19,31</b>	<b>-17,26</b>	<b>-2,48</b>

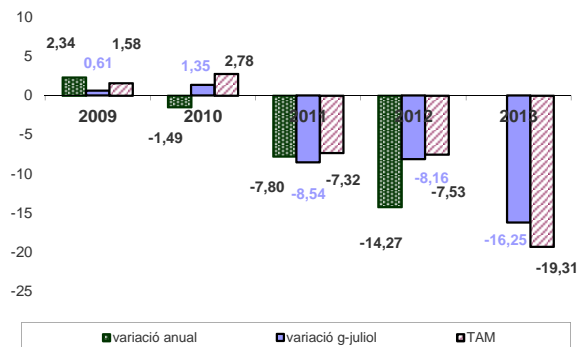
### Taxes de variació interanual (TAM)



### Evolució de les variacions percentuals trimestrals acumulades de la despesa farmacèutica



### Evolució de les variacions percentuals de la despesa farmacèutica



## 2.- Desglossament de la despesa

- El desglossament del comportament de la despesa farmacèutica és el següent:

### 2.1.- Receptes

- Aquest mes de juliol el nombre de receptes efectives facturades ha estat de 11.804.288 receptes (1.439.766 més que el mes de juliol de 2012).

- Aquest nombre de receptes suposa un creixement respecte al mateix mes de juliol de 2012 d'un 13,89%.