

INFORME MENSUAL DE SEGUIMENT DE LA PRESTACIÓ FARMACÈUTICA

1 FACTURACIÓ DE FARMÀCIA, AGOST 2013

1. Descriptiva de la facturació

- Aquest mes d'agost de 2013 la factura presentada a pagar pel CatSalut en concepte de prestació farmacèutica amb recepta a les oficines de farmàcia ha estat de 99.049.975,97€.

- Aquesta despesa suposa una variació respecte al mateix mes d'agost de l'any passat (2012) del -3,55%.

- L'acumulat de l'any se situa en un -14,99% (el mes anterior estava en el -16,25%)

- El TAM se situa en un -18,23% (el mes anterior estava en el -19,31%)

- La variació percentual en import líquid (PVP-aportació usuari) en el mes d'agost ha estat del -3,56%, situant-se l'acumulat en un -15,58% el TAM en un -18,56% .

- En el període acumulat (gener-agost 2013) la variació percentual de les receptes és del -13,57%.

2.2.- Despesa/ recepta

- La despesa per recepta en aquest mes d'agost de 2013 és un -2,27% inferior al cost per recepta d'agost de 2012.

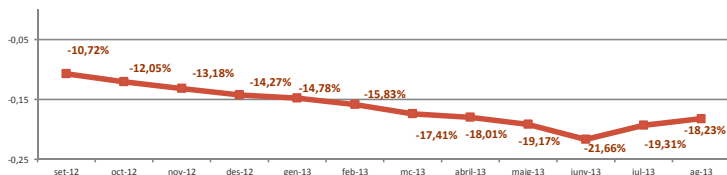
- En el període acumulat (gener-agost 2013) la variació percentual de la despesa per recepta és del -1,64%.

- Així doncs, es pot atribuir aproximadament un 10% de la variació de la despesa en el període gener-agost 2013 al comportament de la despesa/recepta i aproximadament un 90% al de les receptes .

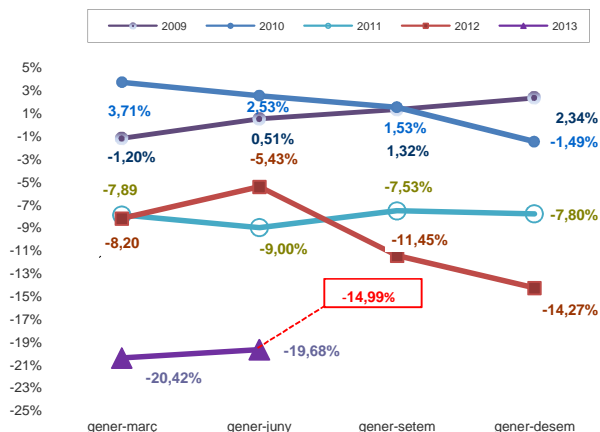
Taula 1. Despesa farmacèutica i nombre de receptes, Catalunya . Agost 2013 (Dades factura)

Període g-agost	Despesa	Receptes	Despesa/ recepta
2013	880.127.548	87.603.249	10,05
2012	1.035.323.770	101.357.246	10,22
% variació 13/12	-14,99	-13,57	-1,64
TAM	-18,23	-16,42	-2,12

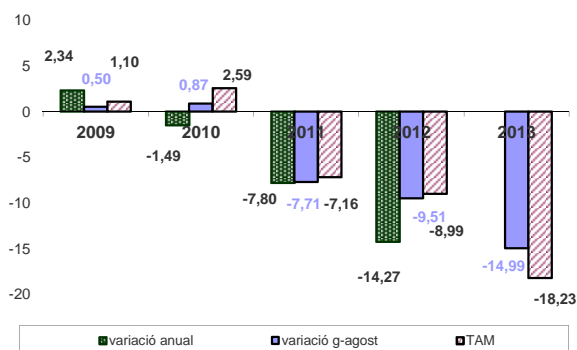
Taxes de variació interanual (TAM)



Evolució de les variacions percentuals trimestrals acumulades de la despesa farmacèutica



Evolució de les variacions percentuals de la despesa farmacèutica



2.- Desglossament de la despesa

- El desglossament del comportament de la despesa farmacèutica és el següent:

2.1.- Receptes

- Aquest mes d'agost el nombre de receptes efectives facturades ha estat de 9.864.119 receptes (130.853 menys que el mes d'agost de 2012).

- Aquest nombre de receptes suposa una variació respecte al mateix mes d'agost de 2012 d'un -1,31%.