

INFORME MENSUAL DE SEGUIMENT DE LA PRESTACIÓ FARMACÈUTICA

1 FACTURACIÓ DE FARMÀCIA, SETEMBRE 2013

1. Descriptiva de la facturació

- Aquest mes de setembre de 2013 la factura presentada a pagar pel CatSalut en concepte de prestació farmacèutica amb recepta a les oficines de farmàcia ha estat de 106.963.747,66€.

- Aquesta despesa suposa una variació respecte al mateix mes de setembre de l'any passat (2012) del +6,14%.

- L'acumulat de l'any se situa en un -13,12% (el mes anterior estava en el -14,99%)

- El TAM se situa en un -15,84% (el mes anterior estava en el -18,23%)

- La variació percentual en import líquid (PVP-aportació usuari) en el mes de setembre ha estat del +6,65%, situant-se l'acumulat en un -13,64% el TAM en un -16,08% .

- En el període acumulat (gener-setembre 2013) la variació percentual de les receptes és del -11,22%.

2.2.- Despesa/ recepta

- La despesa per recepta en aquest mes de setembre de 2013 és un -7,27% inferior al cost per recepta de setembre de 2012.

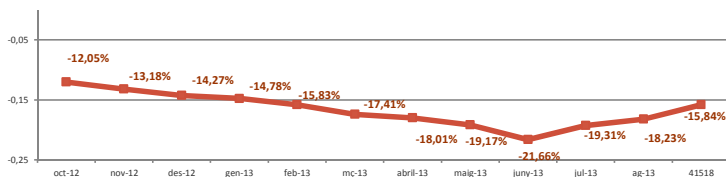
- En el període acumulat (gener-setembre 2013) la variació percentual de la despesa per recepta és del -2,13%.

- Així doncs, es pot atribuir aproximadament un 14% de la variació de la despesa en el període gener-setembre 2013 al comportament de la despesa/recepta i aproximadament un 86% al de les receptes .

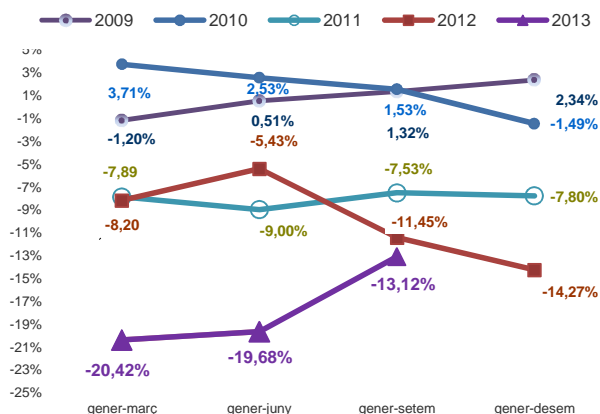
Taula 1. Despesa farmacèutica i nombre de receptes, Catalunya setembre 2013

| Període | Despesa | Receptes | Despesa/ recepta |
|------------------|---------------|---------------|---------------------|
| g-setembre | | | |
| 2013 | 987.091.295 | 98.204.823 | 10,05 |
| 2012 | 1.136.101.523 | 110.619.114 | 10,27 |
| % variació 13/12 | -13,12 | -11,22 | -2,14 |
| TAM | -15,84 | -13,64 | -2,55 |

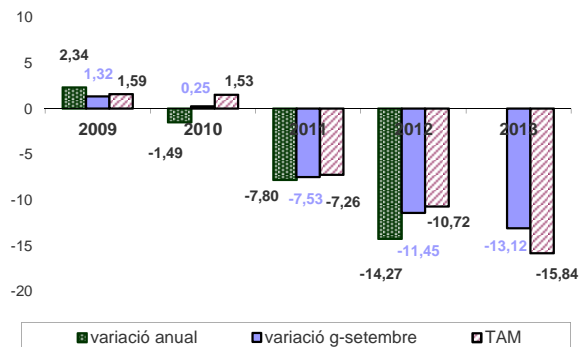
Taxas de variació interanual (TAM)



Evolució de les variacions percentuals trimestrals acumulades de la despesa farmacèutica



Evolució de les variacions percentuals de la despesa farmacèutica



2.- Desglossament de la despesa

- El desglossament del comportament de la despesa farmacèutica és el següent:

2.1.- Receptes

- Aquest mes de setembre el nombre de receptes efectives facturades ha estat de 10.601.572 receptes (1.339.704 més que el mes de setembre de 2012).

- Aquest nombre de receptes suposa un creixement respecte al mateix mes de setembre de 2012 d'un +14,46%.