

INFORME MENSUAL DE SEGUIMENT DE LA PRESTACIÓ FARMACÈUTICA

1 FACTURACIÓ DE FARMÀCIA, OCTUBRE 2013

1. Descriptiva de la facturació

- Aquest mes d'octubre de 2013 la factura presentada a pagar pel CatSalut en concepte de prestació farmacèutica amb recepta a les oficines de farmàcia ha estat de 118.284.581,41€.

- Aquesta despesa suposa una variació respecte al mateix mes d'octubre de l'any passat (2012) del 9,98%.

- L'acumulat de l'any se situa en un -11,12% (el mes anterior estava en el -13,12%)

- El TAM se situa en un -13,37% (el mes anterior estava en el -15,82%)

- La variació percentual en import líquid (PVP-aportació usuari) en el mes d'octubre ha estat del 8,40%, situant-se l'acumulat en un -11,72% el TAM en un -13,81% .

- En el període acumulat (gener-octubre 2013) la variació percentual de les receptes és del -9,28%.

2.2.- Despesa/ recepta

- La despesa per recepta en aquest mes d'octubre de 2013 és un -0,94% inferior al cost per recepta d'octubre de 2012.

- En el període acumulat (gener-octubre 2013) la variació percentual de la despesa per recepta és del -2,03%.

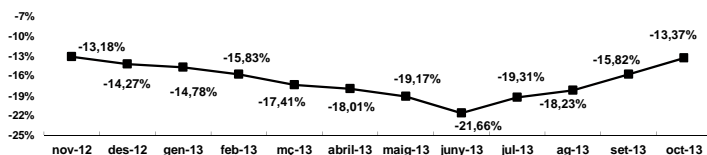
- Així doncs, es pot atribuir aproximadament un 18% de la variació de la despesa en el període gener-octubre 2013 al comportament de la despesa/recepta i aproximadament un 82% al de les receptes .

Taula 1. Despesa farmacèutica i nombre de receptes, Catalunya . Octubre 2013 (Dades factura)

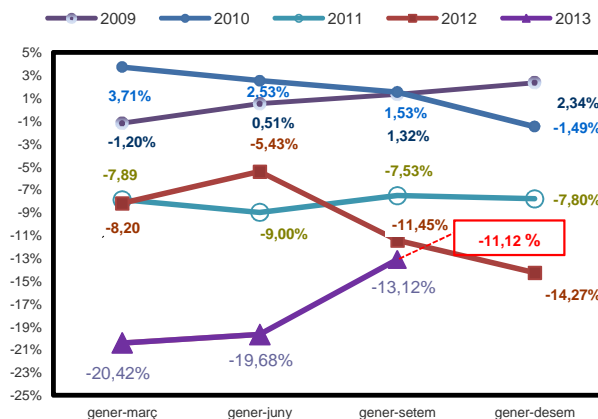
Període g-octubre	Despesa	Receptes	Despesa/recepta
2013	1.105.375.877	109.986.559	10,05
2012	1.243.654.880	121.236.202	10,26
% variació 13/12	-11,12	-9,28	-2,03

TAM	-13,37	-11,54	-2,26
-----	--------	--------	-------

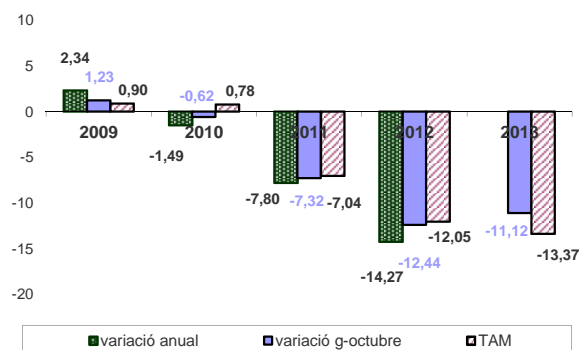
Taxes de variació interanual (TAM)



Evolució de les variacions percentuals trimestrals acumulades de la despesa farmacèutica



Evolució de les variacions percentuals de la despesa farmacèutica



2.- Desglossament de la despesa

- El desglossament del comportament de la despesa farmacèutica és el següent:

2.1.- Receptes

- Aquest mes d'octubre el nombre de receptes efectives facturades ha estat de 11.781.736 receptes (1.169.781 més que el mes d'octubre de 2012).

- Aquest nombre de receptes suposa una variació respecte al mateix mes d'octubre de 2012 d'un 11,02%.