

INFORME MENSUAL DE SEGUIMENT DE LA PRESTACIÓ FARMACÈUTICA

1 FACTURACIÓ DE FARMÀCIA, NOVEMBRE 2013

1. Descriptiva de la facturació

- Aquest mes de novembre de 2013 la factura presentada a pagar pel CatSalut en concepte de prestació farmacèutica amb recepta a les oficines de farmàcia ha estat de 108.388.513,90€.
- Aquesta despesa suposa una variació respecte al mateix mes de novembre de l'any passat (2012) del 5,94%.
- L'acumulat de l'any se situa en un -9,82% (el mes anterior estava en el -11,12%)
- El TAM se situa en un -11,09% (el mes anterior estava en el -13,37%)
- La variació percentual en import líquid (PVP-aportació usuari) en el mes de novembre ha estat del 3,21%, situant-se l'acumulat en un -10,56% i el TAM en un -11,11%.

- En el període acumulat (gener-novembre 2013) la variació percentual de les receptes és del -8,10%.

2.2.- Despesa/ recepta

- La despesa per recepta en aquest mes de novembre de 2013 és un 0,06% superior al cost per recepta de novembre de 2012.

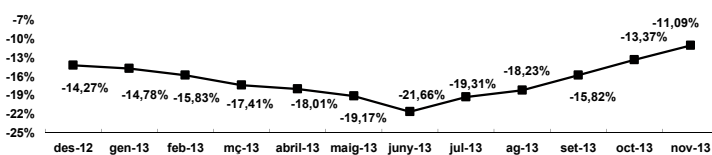
- En el període acumulat (gener-novembre 2013) la variació percentual de la despesa per recepta és del -1,87%.

- Així doncs, es pot atribuir aproximadament un 19% de la variació de la despesa en el període gener-novembre 2013 al comportament de la despesa/recepta i aproximadament un 81% al de les receptes.

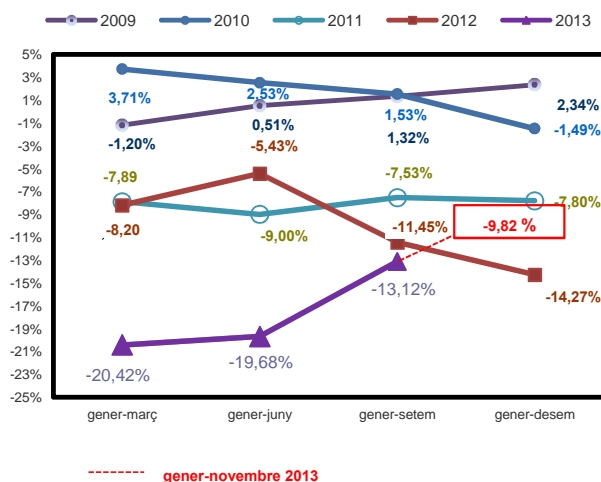
Taula 1. Despesa farmacèutica i nombre de receptes, Catalunya . Novembre 2013 (Dades factura)

Període	Despesa	Receptes	Despesa/ recepta
g-novembre			
2013	1.213.764.209	120.824.213	10,05
2012	1.345.965.825	131.472.624	10,24
% variació 13/12	-9,82	-8,10	-1,87
TAM	-11,09	-9,44	-1,98

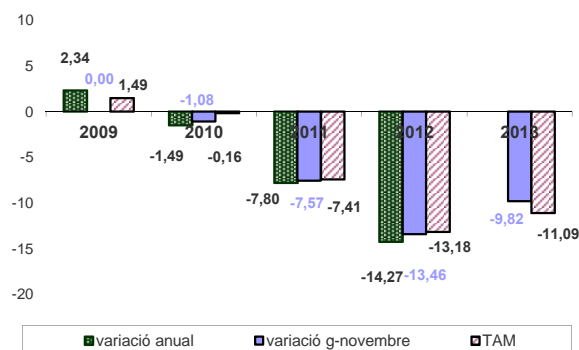
Taxes de variació interanual (TAM)



Evolució de les variacions percentuals trimestrals acumulades de la despesa farmacèutica



Evolució de les variacions percentuals de la despesa farmacèutica



2.- Desglossament de la despesa

- El desglossament del comportament de la despesa farmacèutica és el següent:

2.1.- Receptes

- Aquest mes de novembre el nombre de receptes efectives facturades ha estat de 10.837.663 receptes (601.241 més que el mes de novembre de 2012).

- Aquest nombre de receptes suposa una variació respecte al mateix mes de novembre de 2012 d'un 5,87%.