

INFORME MENSUAL DE SEGUIMENT DE LA PRESTACIÓ FARMACÈUTICA

1 FACTURACIÓ DE FARMÀCIA, AGOST 2014

1. Descriptiva de la facturació

- Aquest mes d'agost de 2014 la factura presentada a pagar pel CatSalut en concepte de prestació farmacèutica amb recepta a les oficines de farmàcia ha estat de 101.155.591,95€.
- Aquesta despesa suposa una variació respecte al mateix mes d'agost de l'any passat (2013) del 2,13%.
- L'acumulat de l'any se situa en un 2,05% (el mes anterior estava en el 2,04%)
- El TAM se situa en un 3,71% (el mes anterior estava en el 3,26%).

- En el període acumulat (gener-agost 2014) la variació percentual de les receptes és del 1,63%.

2.2.- Despesa/ recepta

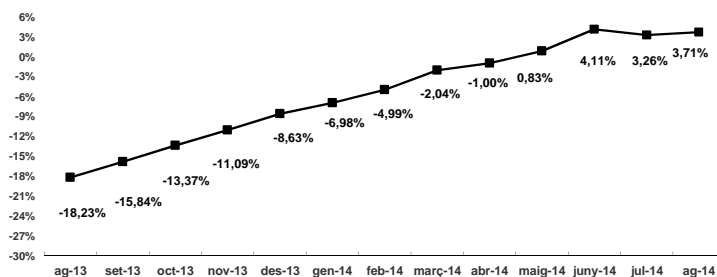
- La despesa per recepta en aquest mes d'agost de 2014 és un 1,23% superior al cost per recepta d'agost de 2013.
- En el període acumulat (gener-agost 2014) la variació percentual de la despesa per recepta és del 0,41%.
- Així doncs, es pot atribuir aproximadament un 80% de la variació de la despesa en el període gener-agost 2014 al comportament de les receptes i aproximadament un 20% al de la despesa/ recepta.

Taula 1. Despesa farmacèutica i nombre de receptes,

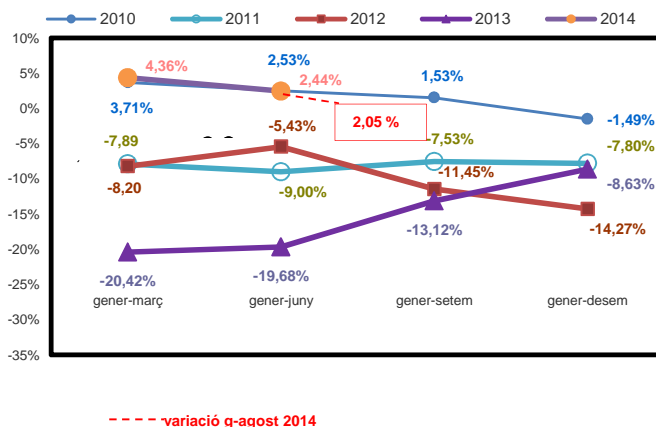
Període g-agost	Despesa	Receptes	Despesa/ recepta
2014	898.190.355	89.032.419	10,09
2013	880.127.645	87.603.251	10,05
% variació 14/13	2,05	1,63	0,41

TAM	3,71	4,16	-0,43
-----	------	------	-------

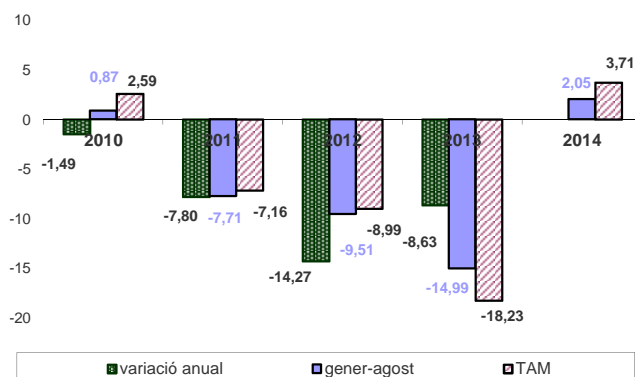
Taxes de variació interanual (TAM)



Evolució de les variacions percentuals trimestrals acumulades de la despesa farmacèutica



Evolució de les variacions percentuals de la despesa farmacèutica



2.- Desglossament de la despesa

- El desglossament del comportament de la despesa farmacèutica és el següent:

2.1.- Receptes

- Aquest mes d'agost el nombre de receptes efectives facturades ha estat de 9.951.280 receptes (87.161 més que el mes d'agost de 2013).
- Aquest nombre de receptes suposa una variació respecte al mateix mes d'agost de 2013 del 0,88%.

