

# INFORME MENSUAL DE SEGUIMENT DE LA PRESTACIÓ FARMACÈUTICA

## 1 FACTURACIÓ DE FARMÀCIA, GENER 2014

### 1. Descriptiva de la facturació

- Aquest mes de gener de 2014 la factura presentada a pagar pel CatSalut en concepte de prestació farmacèutica amb recepta a les oficines de farmàcia ha estat de 116.852.089,01 €.

- Aquesta despesa suposa una variació respecte al mateix mes de gener de l'any passat (2013) del 3,48%.

### 2.2.- Despesa/ recepta

- La despesa per recepta en aquest mes de gener de 2014 és un -0,30% inferior al cost per recepta de gener de 2013.

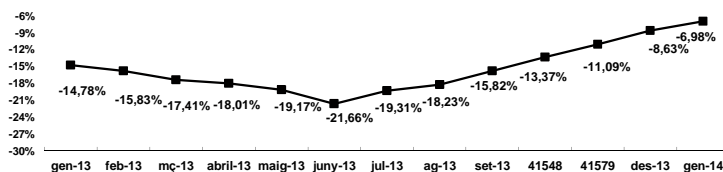
- Així doncs, es pot atribuir la variació percentual de la despesa en el període gener-2014 a l'increment de les receptes .

Taula 1. Despesa farmacèutica i nombre de receptes, Catalunya . Gener 2014 (Dades factura)

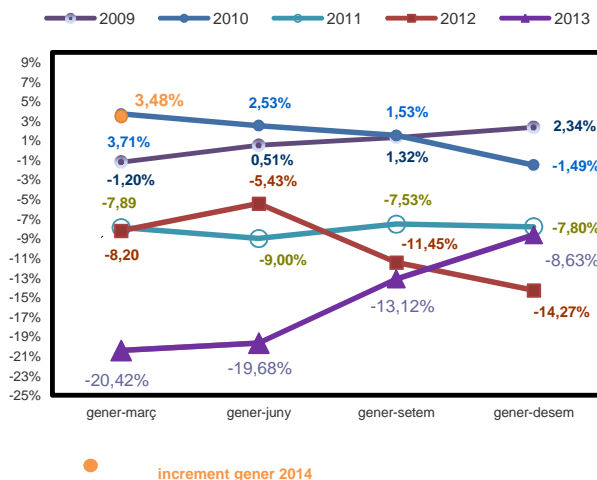
Període gener	Despesa	Receptes	Despesa/recepta
2014	116.852.089	11.785.574	9,91
2013	112.920.680	11.354.432	9,95
% variació 14/13	3,48	3,80	-0,30

TAM	-6,98	-5,51	-1,56
-----	-------	-------	-------

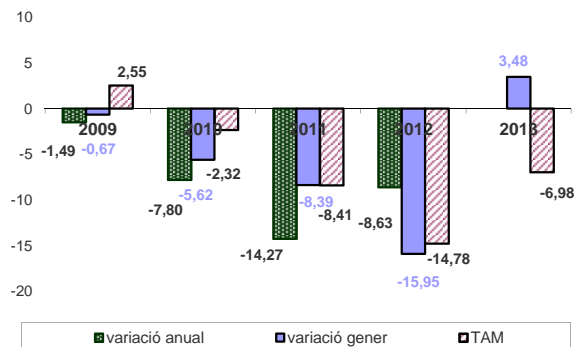
### Taxes de variació interanual (TAM)



### Evolució de les variacions percentuals trimestrals acumulades de la despesa farmacèutica



### Evolució de les variacions percentuals de la despesa farmacèutica



## 2.- Desglossament de la despesa

- El desglossament del comportament de la despesa farmacèutica és el següent:

### 2.1.- Receptes

- Aquest mes de gener el nombre de receptes efectives facturades ha estat de 11.785.574 receptes (431.142 més que el mes de gener de 2013).

- Aquest nombre de receptes suposa una variació respecte al mateix mes de gener de 2013 d'un 3,80%.