

# INFORME MENSUAL DE SEGUIMENT DE LA PRESTACIÓ FARMACÈUTICA

## 1 FACTURACIÓ DE FARMÀCIA, JULIOL 2014

### 1. Descriptiva de la facturació

- Aquest mes de juliol de 2014 la factura presentada a pagar pel CatSalut en concepte de prestació farmacèutica amb recepta a les oficines de farmàcia ha estat de 119.386.175,82 €.
- Aquesta despesa suposa una variació respecte al mateix mes de juliol de l'any passat (2013) del -0,14%.
- L'acumulat de l'any se situa en un 2,04% (el mes anterior estava en el 2,44%)
- El TAM se situa en un 3,26% (el mes anterior estava en el 4,11%).

- En el període acumulat (gener-juliol 2014) la variació percentual de les receptes és del 1,73%.

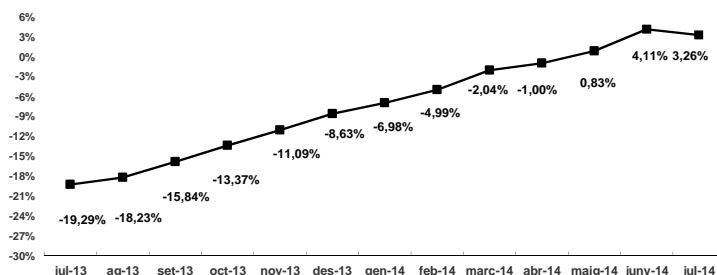
### 2.2.- Despesa/ recepta

- La despesa per recepta en aquest mes de juliol de 2014 és un 1,27% superior al cost per recepta de juliol de 2013.
- En el període acumulat (gener-juliol 2014) la variació percentual de la despesa per recepta és del 0,31%.
- Així doncs, es pot atribuir aproximadament un 85% de la variació de la despesa en el període gener-juliol 2014 al comportament de les receptes i aproximadament un 15% al de la despesa/ recepta.

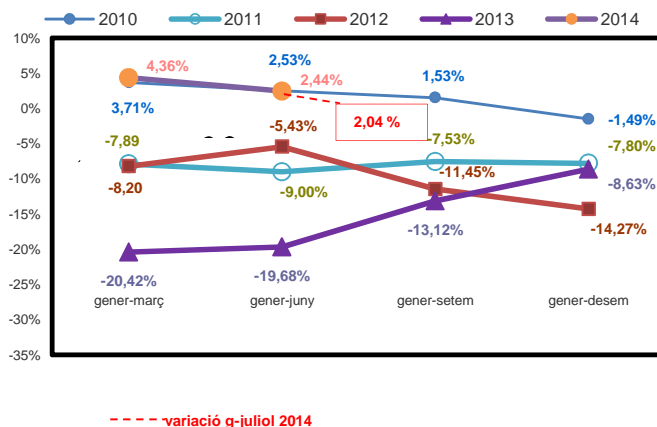
Taula 1. Despesa farmacèutica i nombre de receptes,

| Període          | Despesa     | Receptes    | Despesa/<br>recepta |
|------------------|-------------|-------------|---------------------|
| g-juliol         |             |             |                     |
| 2014             | 797.034.762 | 79.081.139  | 10,08               |
| 2013             | 781.077.572 | 77.739.132  | 10,05               |
| % variació 14/13 | 2,04        | 1,73        | 0,31                |
| <b>TAM</b>       | <b>3,26</b> | <b>3,98</b> | <b>-0,69</b>        |

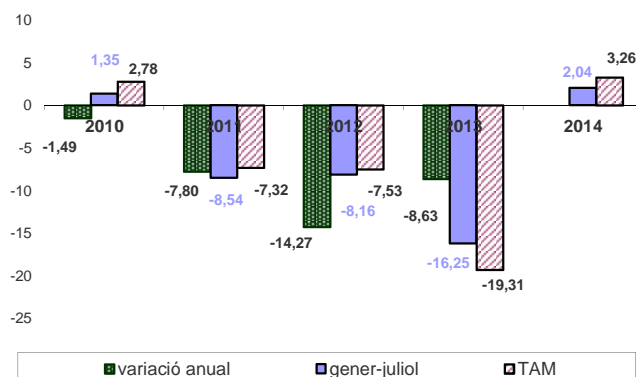
### Taxes de variació interanual (TAM)



### Evolució de les variacions percentuals trimestrals acumulades de la despesa farmacèutica



### Evolució de les variacions percentuals de la despesa farmacèutica



## 2.- Desglossament de la despesa

- El desglossament del comportament de la despesa farmacèutica és el següent:

### 2.1.- Receptes

- Aquest mes de juliol el nombre de receptes efectives facturades ha estat de 11.640.633 receptes (163.655 menys que el mes de juliol de 2013).
- Aquest nombre de receptes suposa una variació respecte al mateix mes de juliol de 2013 del -1,39%.