

INFORME MENSUAL DE SEGUIMENT DE LA PRESTACIÓ FARMACÈUTICA

1 FACTURACIÓ DE FARMÀCIA, SETEMBRE 2014

1. Descriptiva de la facturació

- Aquest mes de setembre de 2014 la factura presentada a pagar pel CatSalut en concepte de prestació farmacèutica amb recepta a les oficines de farmàcia ha estat de 111.656.908,82€.
- Aquesta despesa suposa una variació respecte al mateix mes de setembre de l'any passat (2013) del 4,39%.
- L'acumulat de l'any se situa en un 2,31% (el mes anterior estava en el 2,05%)
- El TAM se situa en un 3,58% (el mes anterior estava en el 3,71%).
- En el període acumulat (gener-setembre 2014) la variació percentual de les receptes és del 1,88%.

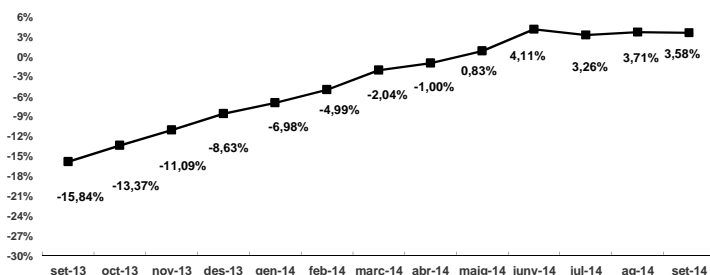
2.2.- Despesa/ recepta

- La despesa per recepta en aquest mes de setembre de 2014 és un 0,42% superior al cost per recepta de setembre de 2013.
- En el període acumulat (gener-setembre 2014) la variació percentual de la despesa per recepta és del 0,42%.
- Així doncs, es pot atribuir aproximadament un 82% de la variació de la despesa en el període gener-setembre 2014 al comportament de les receptes i aproximadament un 18% al de la despesa/ recepta.

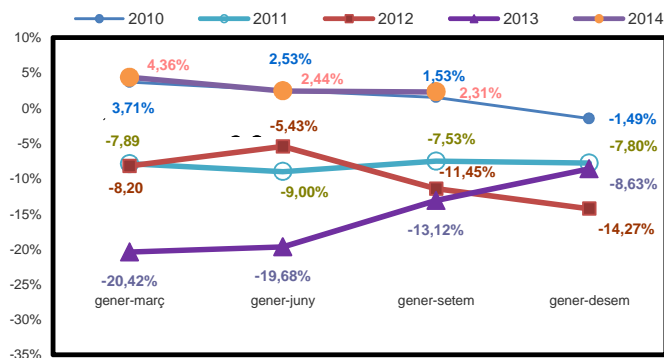
Taula 1. Despesa farmacèutica i nombre de receptes,

Període	Despesa	Receptes	Despesa/ recepta
g-setembre			
2014	1.009.847.263	100.053.114	10,09
2013	987.091.295	98.204.823	10,05
% variació 14/13	2,31	1,88	0,42
TAM	3,58	3,40	0,17

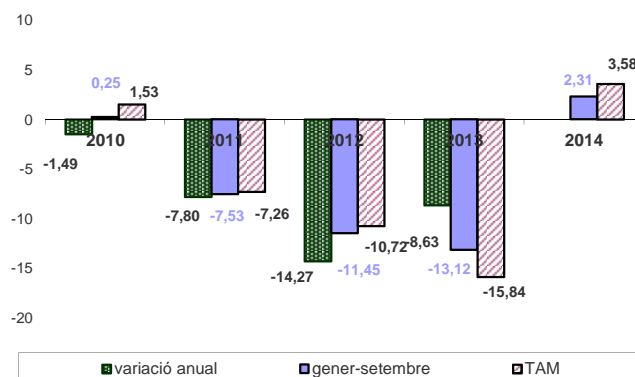
Taxes de variació interanual (TAM)



Evolució de les variacions percentuals trimestrals acumulades de la despesa farmacèutica



Evolució de les variacions percentuals de la despesa farmacèutica



2.- Desglossament de la despesa

- El desglossament del comportament de la despesa farmacèutica és el següent:

2.1.- Receptes

- Aquest mes de setembre el nombre de receptes efectives facturades ha estat de 11.020.695 receptes (419.123 més que el mes de setembre de 2013).
- Aquest nombre de receptes suposa una variació respecte al mateix mes de setembre de 2013 del 3,95%.

