

INFORME MENSUAL DE SEGUIMENT DE LA PRESTACIÓ FARMACÈUTICA

1 FACTURACIÓ DE FARMÀCIA, OCTUBRE 2014

1. Descriptiva de la facturació

- Aquest mes d'octubre de 2014 la factura presentada a pagar pel CatSalut en concepte de prestació farmacèutica amb recepta a les oficines de farmàcia ha estat de 118.661.587,53€.
- Aquesta despesa suposa una variació respecte al mateix mes d'octubre de l'any passat (2013) del 0,32%.
- L'acumulat de l'any se situa en un 2,09% (el mes anterior estava en el 2,31%)
- El TAM se situa en un 2,76% (el mes anterior estava en el 3,58%).
- En el període acumulat (gener-octubre 2014) la variació percentual de les receptes és del 1,71%.

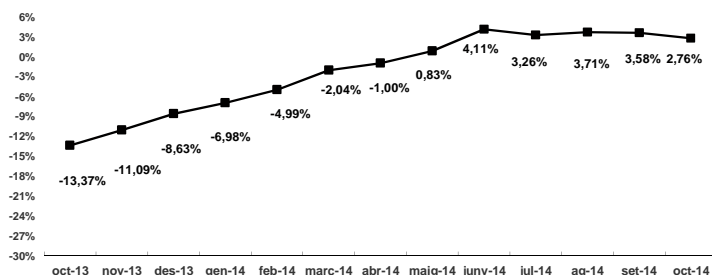
2.2.- Despesa/ recepta

- La despesa per recepta en aquest mes d'octubre de 2014 és un 0,04% superior al cost per recepta d'octubre de 2013.
- En el període acumulat (gener-octubre 2014) la variació percentual de la despesa per recepta és del 0,38%.
- Així doncs, es pot atribuir aproximadament un 82% de la variació de la despesa en el període gener-octubre 2014 al comportament de les receptes i aproximadament un 18% al de la despesa/ recepta.

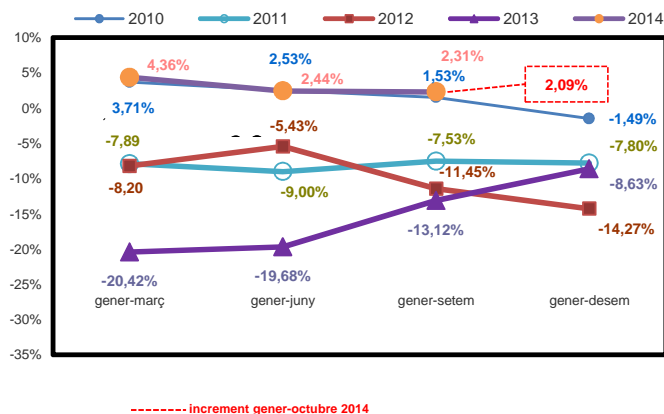
Taula 1. Despesa farmacèutica i nombre de receptes,

Període	Despesa	Receptes	Despesa/ recepta
g-octubre			
2014	1.128.508.851	111.867.889	10,09
2013	1.105.375.695	109.986.550	10,05
% variació 14/13	2,09	1,71	0,38
TAM	2,76	2,50	0,25

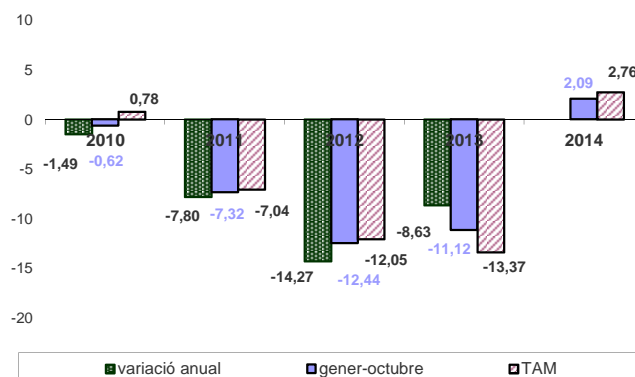
Taxes de variació interanual (TAM)



Evolució de les variacions percentuals trimestrals acumulades de la despesa farmacèutica



Evolució de les variacions percentuals de la despesa farmacèutica



2.- Desglossament de la despesa

- El desglossament del comportament de la despesa farmacèutica és el següent:

2.1.- Receptes

- Aquest mes d'octubre el nombre de receptes efectives facturades ha estat de 11.814.775 receptes (33.048 més que el mes d'octubre de 2013).
- Aquest nombre de receptes suposa una variació respecte al mateix mes d'octubre de 2013 del 0,28%.