

INFORME MENSUAL DE SEGUIMENT DE LA PRESTACIÓ FARMACÈUTICA

1 FACTURACIÓ DE FARMÀCIA, NOVEMBRE 2014

1. Descriptiva de la facturació

- Aquest mes de novembre de 2014 la factura presentada a pagar pel CatSalut en concepte de prestació farmacèutica amb recepta a les oficines de farmàcia ha estat de 108.316.515,79€.
- Aquesta despesa suposa una variació respecte al mateix mes de novembre de l'any passat (2013) del -0,06%.
- L'acumulat de l'any se situa en un 1,90% (el mes anterior estava en el 2,09%)
- El TAM se situa en un 2,28% (el mes anterior estava en el 2,76%).
- En el període acumulat (gener-novembre 2014) la variació percentual de les receptes és del 1,50%.

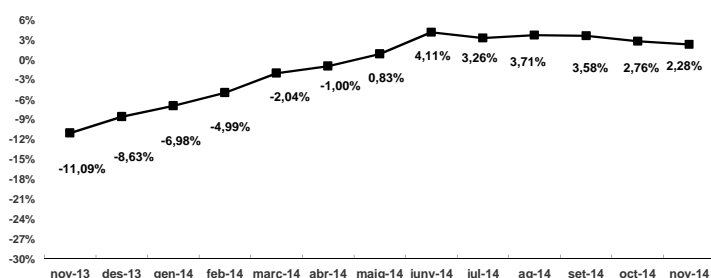
2.2.- Despesa/ recepta

- La despesa per recepta en aquest mes de novembre de 2014 és un 0,56% superior al cost per recepta de novembre de 2013.
- En el període acumulat (gener-novembre 2014) la variació percentual de la despesa per recepta és del 0,39%.
- Així doncs, es pot atribuir aproximadament un 79% de la variació de la despesa en el període gener-novembre 2014 al comportament de les receptes i aproximadament un 21% al de la despesa/ recepta.

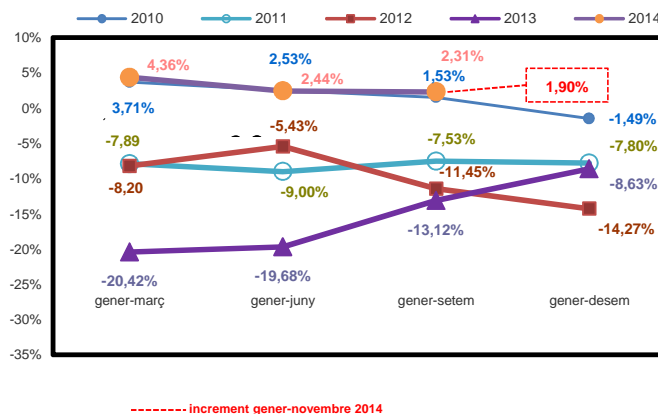
Taula 1. Despesa farmacèutica i nombre de receptes,

Període	Despesa	Receptes	Despesa/ recepta
g-novembre			
2014	1.236.827.367	122.637.488	10,09
2013	1.213.764.209	120.823.874	10,05
% variació 14/13	1,90	1,50	0,39
TAM	2,28	1,98	0,30

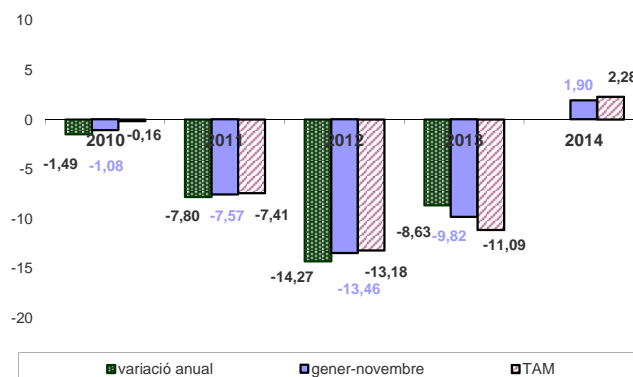
Taxes de variació interanual (TAM)



Evolució de les variacions percentuals trimestrals acumulades de la despesa farmacèutica



Evolució de les variacions percentuals de la despesa farmacèutica



2.- Desglossament de la despesa

- El desglossament del comportament de la despesa farmacèutica és el següent:

2.1.- Receptes

- Aquest mes de novembre el nombre de receptes efectives facturades ha estat de 10.769.598 receptes (67.276 menys que el mes de novembre de 2013).
- Aquest nombre de receptes suposa una variació respecte al mateix mes de novembre de 2013 del -0,62%.