

INFORME MENSUAL DE SEGUIMENT DE LA PRESTACIÓ FARMACÈUTICA

1 FACTURACIÓ DE FARMÀCIA, DESEMBRE 2014

1. Descriptiva de la facturació

- Aquest mes de desembre de 2014 la factura presentada a pagar pel CatSalut en concepte de prestació farmacèutica amb recepta a les oficines de farmàcia ha estat de 118.489.674,85€.
- Aquesta despesa suposa una variació respecte al mateix mes de desembre de l'any passat (2013) del 5,87%.
- L'acumulat de l'any se situa en un 2,23% (el mes anterior estava en el 2,28%)
- En el període acumulat (gener-desembre 2014) la variació percentual de les receptes és del 1,84%.

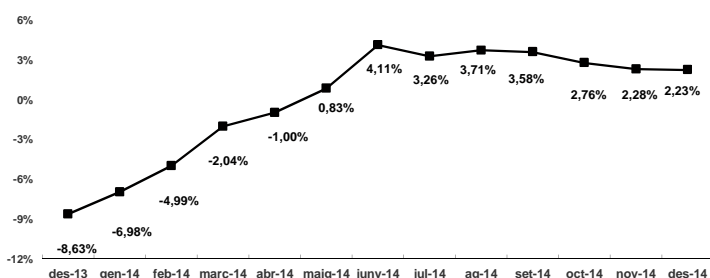
2.2.- Despesa/ recepta

- La despesa per recepta en aquest mes de desembre de 2014 és un 0,50% superior al cost per recepta de desembre de 2013.
- En el període acumulat (gener-desembre 2014) la variació percentual de la despesa per recepta és del 0,39%.
- Així doncs, es pot atribuir aproximadament un 82% de la variació de la despesa en el període gener-desembre 2014 al comportament de les receptes i aproximadament un 18% al de la despesa/ recepta.

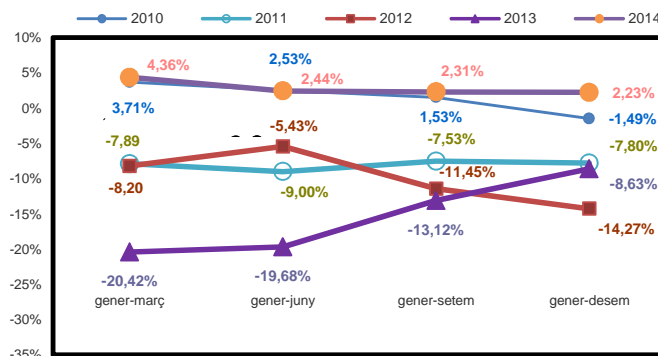
Taula 1. Despesa farmacèutica i nombre de receptes,

Període	Despesa	Receptes	Despesa/ recepta
g-desembre			
2014	1.355.317.042	134.414.717	10,08
2013	1.325.689.370	131.989.943	10,04
% variació 14/13	2,23	1,84	0,39
TAM	2,23	1,84	0,39

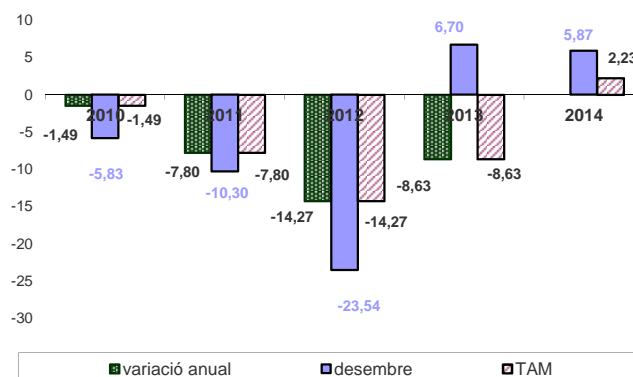
Taxes de variació interanual (TAM)



Evolució de les variacions percentuals trimestrals acumulades de la despesa farmacèutica



Evolució de les variacions percentuals de la despesa farmacèutica



2.- Desglossament de la despesa

- El desglossament del comportament de la despesa farmacèutica és el següent:

2.1.- Receptes

- Aquest mes de desembre el nombre de receptes efectives facturades ha estat de 11.762.154 receptes (596.085 més que el mes de desembre de 2013).
- Aquest nombre de receptes suposa una variació respecte al mateix mes de desembre de 2013 del 5,34%.

