

# INFORME MENSUAL DE SEGUIMENT DE LA PRESTACIÓ FARMACÈUTICA

## 1 FACTURACIÓ DE FARMÀCIA, GENER 2015

### 1. Descriptiva de la facturació

- Aquest mes de gener de 2015 la factura presentada a pagar pel CatSalut en concepte de prestació farmacèutica amb recepta a les oficines de farmàcia ha estat de 114.260.124,74€.
- Aquesta despesa suposa una variació respecte al mateix mes de gener de l'any passat (2014) del -2,22%.

### 2.2.- Despesa/ recepta

- La despesa per recepta en aquest mes de gener de 2015 és un 0,65% inferior al cost per recepta de gener 2014.
- Així doncs, es pot atribuir aproximadament un 71% de la variació de la despesa en el període gener 2015 al comportament de les receptes i aproximadament un 29% al de la despesa/ recepta.

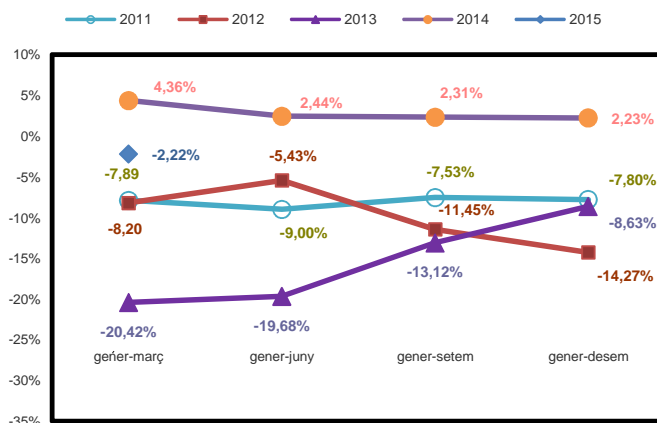
Taula 1. Despesa farmacèutica i nombre de receptes,

Període gener	Despesa	Receptes	Despesa/recepta
2015	114.260.125	11.599.723	9,85
2014	116.852.089	11.785.574	9,91
% variació 14/13	-2,22	-1,58	-0,65

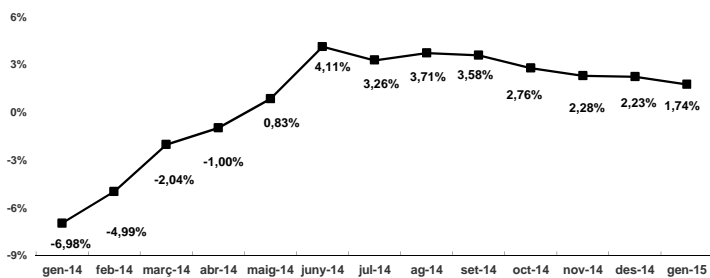
  

TAM	1,74	1,35	0,38
-----	------	------	------

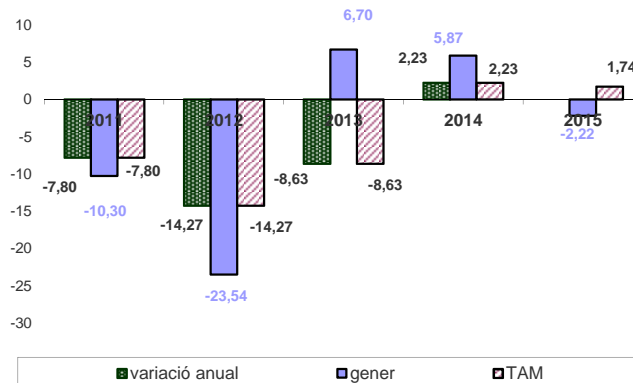
Evolució de les variacions percentuals trimestrals acumulades de la despesa farmacèutica



### Taxes de variació interanual (TAM)



Evolució de les variacions percentuals de la despesa farmacèutica



### 2.- Desglossament de la despesa

- El desglossament del comportament de la despesa farmacèutica és el següent:

#### 2.1.- Receptes

- Aquest mes de gener el nombre de receptes efectives facturades ha estat de 11.599.723 receptes (185.851 menys que el mes de gener de 2014).
- Aquest nombre de receptes suposa una variació respecte al mateix mes de gener de 2014 del -1,58%.