

INFORME MENSUAL DE SEGUIMENT DE LA PRESTACIÓ FARMACÈUTICA

1 FACTURACIÓ DE FARMÀCIA, MARÇ 2015

1. Descriptiva de la facturació

- Aquest mes de març de 2015 la factura presentada a pagar pel CatSalut en concepte de prestació farmacèutica amb recepta a les oficines de farmàcia ha estat de 119.513.110,22€.
- Aquesta despesa suposa una variació respecte al mateix mes de març de l'any passat (2014) del 3,52%.
- L'acumulat de l'any se situa en un 0,91% (el mes anterior estava en el -0,44%)
- El TAM se situa en un 1,39% (el mes anterior estava en el 1,69%).

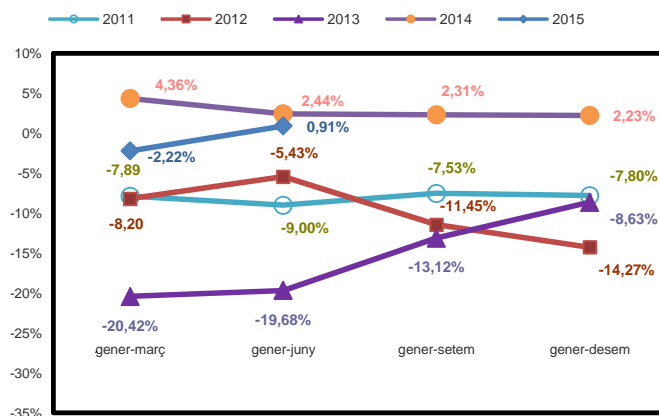
2.2.- Despesa/ recepta

- La despesa per recepta en aquest mes de març de 2015 és un 0,93% inferior al cost per recepta de març 2014.
- En el període acumulat (gener-març 2015) la variació percentual de la despesa per recepta és del -1,08%.
- Així doncs, es pot atribuir la totalitat de la variació de la despesa en el període gener-març 2015 a l'augment de les receptes.

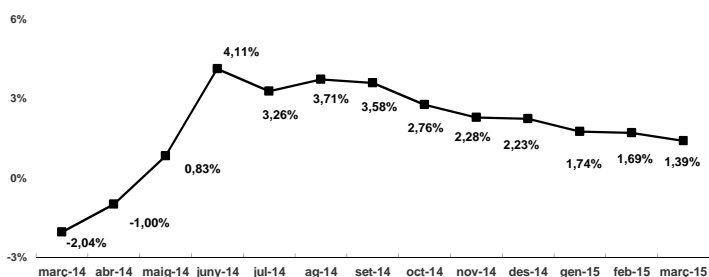
Taula 1. Despesa farmacèutica i nombre de receptes,

Període	Despesa	Receptes	Despesa/recepta
gener-març			
2015	341.057.500	34.518.516	9,88
2014	337.976.519	33.837.205	9,99
% variació 15/14	0,91	2,01	-1,08
TAM	1,39	1,28	0,10

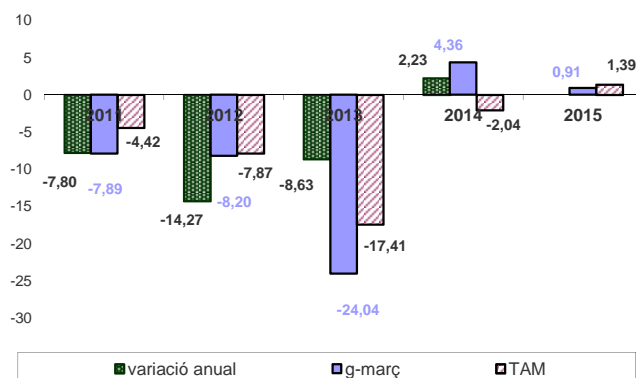
Evolució de les variacions percentuals trimestrals acumulades de la despesa farmacèutica



Taxes de variació interanual (TAM)



Evolució de les variacions percentuals de la despesa farmacèutica



2.- Desglossament de la despesa

El desglossament del comportament de la despesa farmacèutica és el següent:

2.1.- Receptes

- Aquest mes de març el nombre de receptes efectives facturades ha estat de 11.998.711 receptes (515.739 més que el mes de març de 2014).
- Aquest nombre de receptes suposa una variació respecte al mateix mes de març de 2014 del 4,49%.