

INFORME MENSUAL DE SEGUIMENT DE LA PRESTACIÓ FARMACÈUTICA

1 FACTURACIÓ DE FARMÀCIA, ABRIL 2015

1. Descriptiva de la facturació

- Aquest mes d'abril de 2015 la factura presentada a pagar pel CatSalut en concepte de prestació farmacèutica amb recepta a les oficines de farmàcia ha estat de 112.724.836,80€.
- Aquesta despesa suposa una variació respecte al mateix mes d'abril de l'any passat (2014) del -0,44%.
- L'acumulat de l'any se situa en un 0,57% (el mes anterior estava en el 0,91%)
- El TAM se situa en un 1,48% (el mes anterior estava en el 1,39%).

- En el període acumulat (gener-abril 2015) la variació percentual de les receptes és de l'1,60%.

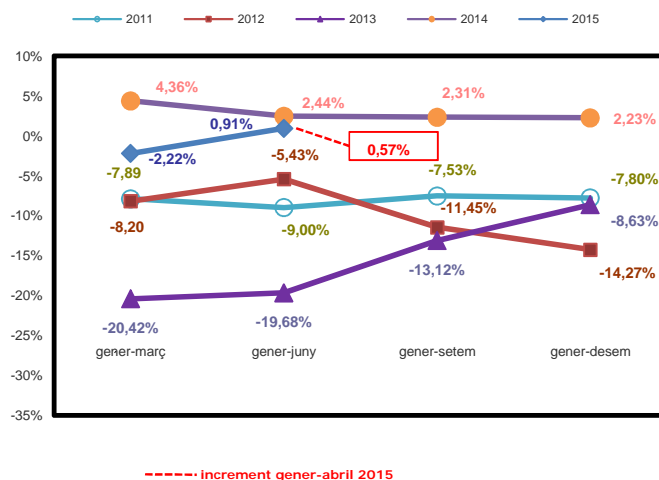
2.2.- Despesa/ recepta

- La despesa per recepta en aquest mes d'abril de 2015 és un -0,81% inferior al cost per recepta d'abril 2014.
- En el període acumulat (gener-abril 2015) la variació percentual de la despesa per recepta és del -1,02%.
- Així doncs, es pot atribuir la totalitat de la variació de la despesa en el període gener-abril 2015 a l'augment de les receptes.

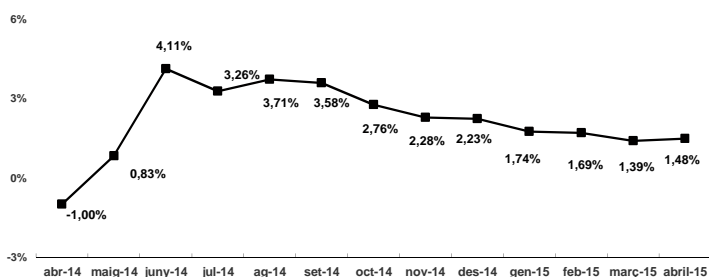
Taula 1. Despesa farmacèutica i nombre de receptes,

Període	Despesa	Receptes	Despesa/ recepta
gener-abril			
2015	453.782.337	45.808.458	9,91
2014	451.199.668	45.088.187	10,01
% variació 15/14	0,57	1,60	-1,02
TAM	1,48	1,45	0,03

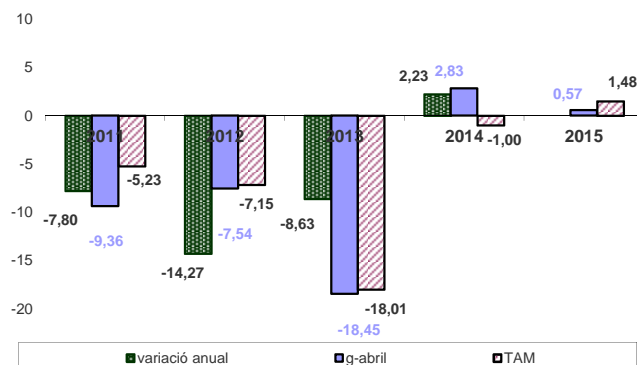
Evolució de les variacions percentuals trimestrals acumulades de la despesa farmacèutica



Taxes de variació interanual (TAM)



Evolució de les variacions percentuals de la despesa farmacèutica



2.- Desglossament de la despesa

El desglossament del comportament de la despesa farmacèutica és el següent:

2.1.- Receptes

- Aquest mes d'abril el nombre de receptes efectives facturades ha estat de 11.289.942 receptes (47.129 més que el mes d'abril de 2014).
- Aquest nombre de receptes suposa una variació respecte al mateix mes d'abril de 2014 del 0,35%.

